



**FAZZINI, YOUR TRUSTED PARTNER**

Since 1995, Fazzini manufactures and distributes hospital equipment and medical devices worldwide for the activity of health facilities. Located near Milan in Italy, close to major intermodal hubs, Fazzini offers more than 3000 references of furniture and medical devices covering the world of primary, secondary care and hospitalization.

**FAZZINI, VOTRE PARTENAIRE DE CONFIANCE**

Depuis 1995, la société Fazzini fabrique et distribue à l'international des équipements médicaux essentiels à l'activité des établissements de santé. Installée à Milan en Italie, à proximité de plateformes multimodales majeures, Fazzini propose plus de 3000 références de mobilier et dispositifs médicaux couvrant les univers des soins primaires, des soins secondaires et de l'hospitalisation.

TOYOTA  
TSUSHO  
CORPORATION

Toyota Tsusho is a present distribution company in Japan and over 60 countries worldwide through more than 500 subsidiaries.

Toyota Tsusho est une société de distribution présente au Japon et dans plus de 60 pays dans le monde à travers plus de 500 filiales.

CFAO

CFAO is a leader in specialized distribution, privileged partner of major international brands, addressing the high-potential markets in Africa and the Communities and Territories overseas territories.

CFAO est un leader de la distribution spécialisée, partenaire privilégié des grandes marques internationales, s'adressant à des marchés à fort potentiel en Afrique et dans les Collectivités et Territoires d'Outre-Mer.

EURAPHARMA

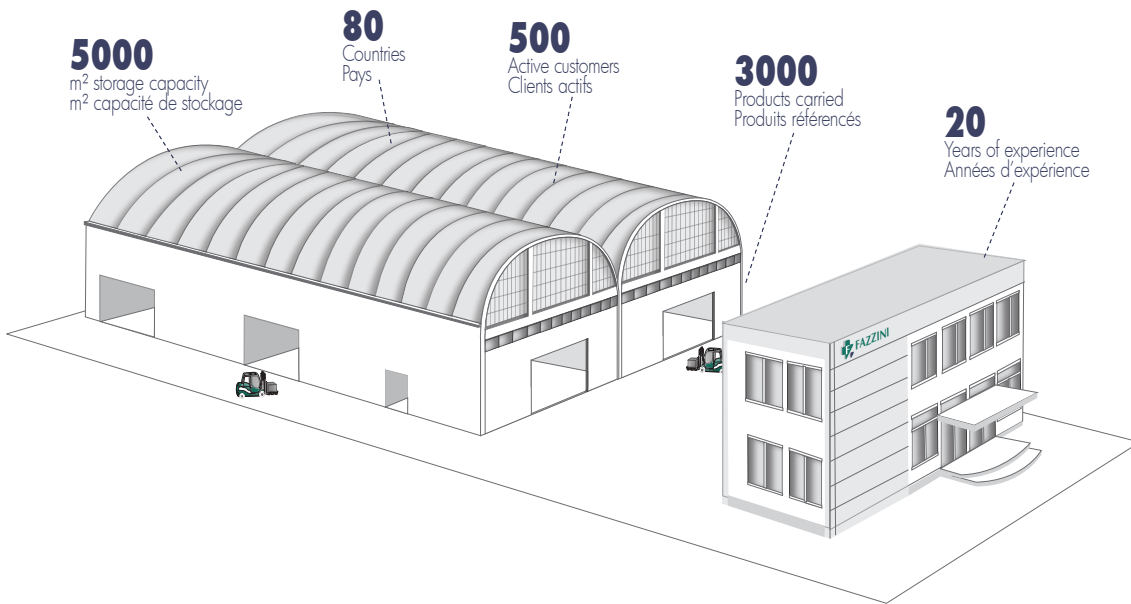
Eurapharma among the leading distributors of pharmaceutical products and services in Africa and the Communities and Territories overseas territories.

Eurapharma compte parmi les leaders de la distribution de produits et services pharmaceutiques en Afrique et dans les Collectivités et Territoires d'Outre-Mer.

FAZZINI

Fazzini manufactures and distributes medical equipment internationally essential for the activity of health facilities in the private or public sectors.

Fazzini fabrique et distribue à l'international les équipements médicaux essentiels à l'activité des établissements de santé dans les secteurs privés ou publics.



**5000**  
m<sup>2</sup> storage capacity  
m<sup>2</sup> capacité de stockage

**80**  
Countries  
Pays

**500**  
Active customers  
Clients actifs

**3000**  
Products carried  
Produits référencés

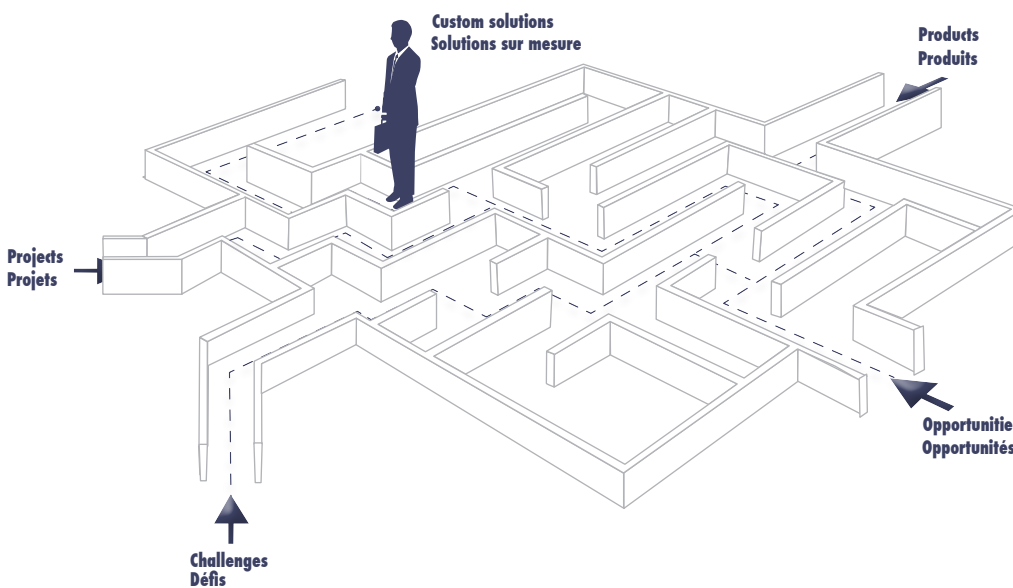
**20**  
Years of experience  
Années d'expérience

« Fazzini is driven by the strong desire to offer more access to comprehensive and affordable range of quality products »

« Fazzini est animée par la forte volonté d'offrir au plus grand nombre l'accès à une gamme complète et abordable de produits de qualité. »

We recently moved to new offices and new warehouses equipped with innovative technology solutions and advanced logistic systems to let us keep on granting the best service to our customers.

Nous avons récemment déménagé dans de nouveaux bureaux et de nouveaux entrepôts équipés de solutions technologiques innovantes et avancées des systèmes logistiques qui nous permettent de continuer à offrir le meilleur service à nos clients.



### TURN-KEY SOLUTION

We tailor our offer to customers needs. Fazzini has created a comprehensive range of solutions to integrate the complexity and the diversity of customers demands both in Private and Public Sector besides the Institutional Organizations.

### SERVICE INTEGRES

Nous adaptons notre proposition au besoin du client Fazzini a créé une offre complète de solutions permettant d'intégrer la diversité des besoins exprimés tant dans le secteur privé que public mais également les organisations institutionnelles.

### PROCUREMENT/ PROJECT MANAGEMENT

Fazzini is one of the main European leading companies in Procurement, Project Management and Supply Chain Management

### APPROVISIONNEMENT / GESTION DE PROJET

Fazzini est un des leaders européens couvrant la gestion de projet, l'approvisionnement, la chaîne logistique ainsi que les services sur site.

### SUPPLY CHAIN

From long-term storage to preparation of specific commands with suitable packaging, from provision to your freight agent to delivery on site, Fazzini meets your requirements.

### CHAINE LOGISTIQUE

Du stockage de longue durée à la préparation de commandes spécifiques avec packaging adapté, de la mise à disposition chez votre transitaire à la livraison sur site, Fazzini répond à vos exigences



**BASED ON A STRONG LOCAL PRESENCE**

Active on Italian national market and internationally in 80 countries with more than 500 direct active customers and accredited local partners.

**ON-FIELD SERVICES**

Our team of experts and accredited partners offer local solutions tailored to your needs in the context of technical support.  
Installation - Training - After sales service - Maintenance

**BASÉE SUR UNE FORTE EMPREINTE LOCALE**

Active sur le marché national Italien et dans 80 pays à l'international avec plus de 500 clients actifs directs et partenaires accrédités.

**SERVICES LOCAUX**

Notre équipe d'experts et de partenaires accrédités proposent des solutions de proximité adaptées à vos besoins dans le cadre du support technique.  
Installation - Formation - Service après-vente - Maintenance



**PUBLIC CLIENTS AND INSTITUTIONAL ORGANIZATIONS**

**CLIENTELE PUBBLICA ET ORGANISMES INSTITUTIONNELS**

WHO - MEDECINS SANS FRONTIERES  
UN AGENCIES - ICRC - IFCR - MSD TANZANIA  
EPSA ETHIOPIA - PMU ERITREA



**PRIVATE SECTOR**

A private sector through local and international accredited resellers.

**SECTEUR PRIVÉ**

Un secteur privé soutenu par des revendeurs locaux et internationaux accrédités.



### **PRODUCTION**

Most our range is produced in Italy and benefits of 1 year warranty.

### **PRODUCTION**

Une grande partie de notre gamme est produite en Italie et elle bénéficie d'une garantie d'un an.



### **ALWAYS IMPROVING**

We constantly work to offer the best-value-for-money products to allow our customers and the end users to access quality products at a reasonable cost.

### **INNOVANT ET PERFECTIONNANT**

L'accès à des produits de qualité à un coût raisonnable est notre objectif et nous mettons tout en oeuvre pour y parvenir.



### **AVAILABILITY**

Most of our products are available on stock to meet the most urgent needs.

### **A LARGE PRODUCT RANGE**

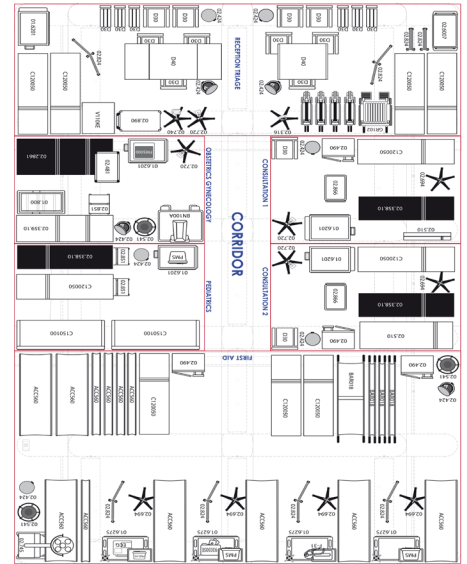
Thanks to its large products availability on stock and over 5.000 sqm warehouses and skilled staff, Fazzini is in position to manage large and complex orders in a short time.

### **DISPONIBILITÉ**

Une grande majorité de nos produits est disponible sur stock pour répondre aux besoins les plus urgents.

### **UNE LARGE GAMME DE PRODUITS**

S'appuyant sur la compétence de ses équipes et sur 5000 m<sup>2</sup> de stock de produits disponibles, Fazzini est en mesure de traiter les commandes les plus importantes et complexes dans un minimum de temps.



## RESEARCH & DEVELOPMENT

Our Research & Development department is constantly dedicated to improve the equipment to facilitate functionality and operational duration. Design and production processes are directly controlled by us as well as the testing of products inbound and outbound. Most of our production is concentrated in Italy.

## RECHERCHE & DEVELOPPEMENT

Notre département de recherche et développement est continuellement dédié à l'amélioration des équipements afin de faciliter la fonctionnalité et la durée opérationnelle. Nous contrôlons l'ensemble des processus de conception et de production ainsi que les tests de qualité des produits entrant et sortant.


certificato / certificate	Categoria(e) di prodotti	Product (s) category(s)	Requisito normativo	Regulatory requirement
sistema / system	UNI CEI EN ISO 13485:2016	UNI CEI EN ISO 13485:2016	SISTEMA QUALITÀ - DISPOSITIVI MEDICALI CONFORME AI REQUISITI DELLA NORMA	QUALITY SYSTEM - MEDICAL DEVICES ACCORDING TO THE REQUIREMENTS OF
sistema / system	UNI EN ISO 9001:2015	UNI EN ISO 9001:2015	SISTEMA QUALITÀ CONFORME AI REQUISITI DELLA NORMA	QUALITY SYSTEM ACCORDING TO THE REQUIREMENTS OF
prodotto / product	Apparecchi per elettrochirurgia ad alta frequenza	High frequency surgical equipment	ALLEGATO II, ESCLUSO IL PUNTO 4, DELLA DIRETTIVA 93/42/CEE E S.M.I., CONCERNENTE I DISPOSITIVI MEDICI (DDM)	ANNEX II, EXCLUDING SECTION 4, OF THE DIRECTIVE 93/42/EEC AND ITS REVISED VERSION
prodotto / product	Monitor paziente monitor fetale e materno, Elettrocardiografi, Pulsiossimetri	Patient monitor, fetal and maternal monitor, Electrocardiographs, Pulse Oximeters	ALLEGATO II, ESCLUSO IL PUNTO 4, DELLA DIRETTIVA 93/42/CEE E S.M.I., CONCERNENTE I DISPOSITIVI MEDICI (DDM)	ANNEX II, EXCLUDING SECTION 4, OF THE DIRECTIVE 93/42/EEC AND ITS REVISED VERSION
prodotto / product	Aspiratori medicali, Nebulizzatori a diaframma, a pistone e ad ultrasuoni, Palloni e maschere per anestesia, palloni e maschere per rianimazione manuale, canula nasale per ossigeno, tubi di connessione per ossigeno e aerosol	Suction pumps, Powered nebulisers, diaphragm, piston and ultrasonic, Rebreathing bags and anesthesia masks, Reanimation bags and face masks, Nasal cannula and connecting tubes for oxygen and aerosol therapy	ALLEGATO V, DELLA DIRETTIVA 93/42/CEE E S.M.I., CONCERNENTE I DISPOSITIVI MEDICI (DDM)	ANNEX V, OF THE DIRECTIVE 93/42/EEC AND ITS REVISED VERSION
prodotto / product	Sfigmomanometri Aneroidi	Aneroid Sphygmomanometers	ALLEGATO VI, DELLA DIRETTIVA 93/42/CEE E S.M.I., CONCERNENTE I DISPOSITIVI MEDICI (DDM)	ANNEX VI, OF THE DIRECTIVE 93/42/EEC AND ITS REVISED VERSION
prodotto / product	Bilancia pesapersona	Weighing scales	ALLEGATO VI, DELLA DIRETTIVA 93/42/CEE E S.M.I., CONCERNENTE I DISPOSITIVI MEDICI (DDM)	ANNEX VI, OF THE DIRECTIVE 93/42/EEC AND ITS REVISED VERSION

## QUALITY

No compromise on quality and safety  
We are certified ISO 9001:2015 and ISO 13485:2016  
All our medical devices are manufactured in conformity with Directive 93/42/EEC

## QUALITE

Pas de compromis sur la qualité et la sécurité  
Nous sommes certifiés ISO 9001:2015 et ISO 13485:2016  
Tous nos dispositifs médicaux sont en conformité avec la directive 93/42/CEE"





# ▶ CODE OF BUSINESS CONDUCT



## ▶ FAZZINI COMMERCIAL DEPARTMENT

“Respect is the esteem we confer upon others and upon their expectations; it is what allows us to establish long-term relationships based on trust and progress.”

## ▶ PREFACE

Throughout its history, Fazzini has built its business activities upon respect: Respect for our employees and partners, for our countries of operation, for the clients we serve and for the investors who trust in us. Respect is the esteem we confer upon others and upon their expectations; it is what allows us to establish long-term relationships based on trust and progress. Now that Fazzini is adjusting its corporate governance to match its recent entry in the stock market and to the growing perspectives this offers, I find it worthwhile to reiterate the principles which have, since our very beginnings, guided our daily activities and founded our long-term strategy. It is important to me that these principles be explained, illustrated and clarified in such a way that, despite the various cultures spanning our countries of operation, we can refer to shared principles and together shape our future in the spirit of mutual respect.



## ▶ FAZZINI CHOOSES ITS SUPPLIERS OR SERVICE PROVIDERS WITH UTMOST CARE AND COMMITS TO REFUSING OR CEASING COLLABORATION WITH ANY OF SUCH SUPPLIERS OR SERVICE PROVIDERS WHO ARE PROVEN TO USE CHILD LABOUR.

“Fazzini acknowledges the importance of environmental concerns and integrates them into its activities”

## ▶ RESPECT FOR HUMAN DIGNITY

Respect for human dignity is important to our Group, and we pay particular attention to the laws, regulations and international principals on social responsibility established to protect the security, dignity and interest of our clients, our employees and the communities we interact with. Out of respect for human dignity, we exercise our utmost vigilance with regards to undeclared, or forced or child labour. Respecting human dignity means more than rejecting any form of discrimination; it also means promoting social diversity and protecting privacy in such a way as to provide a fulfilling environment for every employee. Because respecting human dignity also means respecting the natural and social environment it is part of, we are committed to our approach of social and environmental responsibility.

- **BANNING UNDECLARED OR FORCED LABOUR**
- **RESPECTING DIVERSITY AND REFUSING DISCRIMINATION**
- **PROTECTING AGAINST SEXUAL AND PSYCHOLOGICAL HARASSMENT**
- **PROMOTING FREEDOM OF ASSOCIATION AND COLLECTIVE NEGOTIATION**
- **PERSONAL DATA PROTECTION**
- **ENSURING THE SAFETY OF OUR EMPLOYEES AND OUR CLIENTS**
- **RESPECTING NATURAL AND SOCIAL ENVIRONMENTS**



▶ **ALL COMPANIES ARE UNDER THE OBLIGATION TO MAINTAIN STRICT ACCOUNTING RECORDS THAT ACCURATELY REFLECT THE NATURE AND AMOUNT OF ITS COMMERCIAL AND FINANCIAL TRANSACTIONS.**

“The trust that has been accorded to employees implies that they abide by the laws.”

▶ **RESPECT FOR COMPANY PROPERTY**

A number of laws have been created specifically in order to protect the people who place their trust in the company, particularly with regards to its employees and shareholders. The decisions or behaviour of certain employees may, due to their responsibilities or the functions entrusted upon them, have a decisive impact on the company's future. They are called upon to respect company property by taking utmost care to protect the social, economic and intangible assets they are responsible for in the company. The trust that has been accorded to them implies that they abide by the laws on the prevention of misuse of company property, of insider trading and of fraud.

- **PREVENTING THE MISUSE OF COMPANY PROPERTY**
- **ATTENTION TO CONFLICTS OF INTEREST**
- **DATA PRIVACY**
- **HANDLING INSIDER TRADING**
- **MAINTAINING STRICT ACCOUNTING STANDARDS**
- **DUE DILIGENCE IN ACQUISITIONS, STAKEHOLDING AND PARTNERSHIPS**



▶ **OUT OF RESPECT FOR THE INSTITUTIONS OF THE COUNTRIES WHERE IT OPERATES, OUR GROUP DOES NOT TAKE ACTION IN POLICY DEBATES AND AS A MATTER OF PRINCIPLE MAINTAINS THE STRICTEST NEUTRALITY WITH REGARDS TO POLITICS**

“Conducting business with honesty and transparency guarantees competitiveness”

▶ **RESPECT FOR TRADE REGULATIONS**

Trade regulations protect the rights of clients and other economic actors. Conducting business with honesty and transparency guarantees competitiveness based solely on the pursuit of the best products and services at the best price. Our respect for trade regulations is driven by more than just a desire to obey the law; it also shows consideration for the clients and investors who support our ambition to respect ethical standards in our business conduct.

- **RESPECT FOR POLITICAL NEUTRALITY**
- **SPONSORSHIPS, CORPORATE PATRONAGE AND CHARITABLE DONATIONS**
- **FAIRNESS TOWARDS OUR COMPETITORS**
- **INTEGRITY TOWARDS OUR CLIENTS**
- **RESPECT FOR TRADE REGULATIONS**
- **ATTENTION TO GRATUITIES IN BUSINESS RELATIONS**
- **COMMERCIAL GIFTS AND INVITATIONS**
- **ATTENTION TO THE RISK OF MONEYLAUNDERING**
- **ATTENTION TO EXTERNAL SERVICE PROVIDERS**



# GENERAL INDEX



<span style="color: blue;">■</span> HOSPITAL AND MEDICAL FURNITURE	<span style="color: red;">■</span> MEASURING DEVICES
<span style="color: green;">■</span> OFFICE FURNITURE	<span style="color: red;">■</span> EMERGENCY
<span style="color: lightgreen;">■</span> SUCTION PUMPS, NEBULIZERS	<span style="color: blue;">■</span> CONSUMABLES
<span style="color: yellow;">■</span> PROFESSIONAL MEDICAL DEVICES	<span style="color: magenta;">■</span> STERILIZATION
<span style="color: orange;">■</span> DIAGNOSTIC	<span style="color: grey;">■</span> SURGICAL INSTRUMENTS

## DESCRIPTION from PAGE

### A

Accessories for delivery bed	30
Accessories for ECG	104
Accessories for electrosurgical unit	141
Accessories for modular cart	54
Accessories for oxygen bottle	186
Accessories for patient stretcher	37
Accessories for reanimation bag	170
Accessories for sphygmomanometer	150
Accessories for suction pump	88
Adult scales	157
Aluminum containers	78
Amniotomes	242
Amputation instruments	258
Aneroid sphygmomanometers	147
Anesthesia face masks	196
Anesthesia trolleys	48
Anti-decubitus mattresses	144
Argon beam coagulation unit	140
Aspirating cannula	88
Aspiration cannula	88
Autoclaves	199
Auto-loading stretchers	181
Automatic blood pressure machines	153
Ayre spatula	191

### B

Baby cribs	32
Baby digital scales	162
Baby incubators	123
Baby scales	161
Bathroom scales	159
Bed accessories	11
Bed pans	76
Beds	1
Bedside lockers	13
Belts	179
Benches	80
Biopsy forceps	242
Blood donor chairs	39
Bone chisels	258
Bone curettes and chisels	257
Bone cutting forceps	257
Bone holding forceps	257
Bone rongeurs	256
Bowl stands	62
Breast pump	130

### C

Cabinets	17
Carrying cots	178
Cervical collars	176
Child cots	31
Cloth hangers	83
Commode chairs	71
Cotton holders	76
Cotton sticks	191
CPR masks	170
Crutches	73

## DESCRIPTION from PAGE

### D

Defibrillators	163
Delivery bed	25
Desks	82
Diagnostic lamps	150
Diagnostic sets	156
Digital scales	158
Directors	240
Dissecting forceps	221
Drawers for desks	83
Dressing jars	77
Drums	77
Dry heat sterilizers	197

### E

Ear instrument	247
ECG	101
Electrosurgical units 131	
Emergency bags and rucksack	175
Emergency cart	55
Emergency scissors	184
Emergency stretcher	36
Endotracheal tubes	184
Examination couches	19
Examination lamps	41

### F

Fetal Doppler	112
Fetal monitors	111
Filing cabinets	83
First aid boxes	188
First aid cabinet	187
Foot operated suction pump	95
Foldable stretchers	180
Forceps	224
Forceps jars	76
Fowler beds	3

### G

Gall stone forceps and clamps	251
Gauze and bandages	191
Guedel cannula	170
Gloves / Gants	191
Gynecological couches	21
Gynecological scissors	217

### H

Hammers	150
Hanging weighting scales	161
Head immobilizers	179
Height rods	159
Hemostatic forceps	226
Hysterectomy forceps	229

### I

I.V. stands	65
Ice bags	74
Infant radiant warmers	126
Infusion pump	119
Instrument boilers	75
Instrument boxes	75
Instrument cabinets	17
Instrument sets	203
Instrument trays	75
Instrument trolleys	49
Intestinal clamps	252
Intubation forceps	256
Intubation sets	173
Isothermic blankets	170

### K

Kick buckets	63
--------------	----















DESCRIPTION	from PAGE
Kidney bowls	75
Knives	259
<b>L</b>	
Laryngeal mirrors	250
Laryngoscopes	171
Ligature needles	240
Linen trolleys	58
<b>M</b>	
Manual suction pumps	96
Mattresses	38
Mayo tables	61
Measuring jars	76
Mercury sphygmomanometers	149
Metal catheters	253
Mobile X-ray unit (Corsix, Carmex)	117
Mounting steps	63
Mouth gags	250
Mouth openers	184
Multi-functions ICU bed	9
Multipurpose carts	56
<b>N</b>	
Nasal forceps	249
Nasal specula	249
Nebulizers	99
Needle holders	239
Neonatal ventilator	130
<b>O</b>	
Obstetrical instruments	245
Office cabinets	81
Office chairs	79
Operating lights	43
Operating scissors	215
Operating tables	45
Ophthalmoscopes	154
Optotypes	40
Otoscopes	154
Over-bed tables	15
Oxygen bottles	185
Oxygen concentrator	143
Oxygen masks	196
<b>P</b>	
Patient lifts	10
Patient monitors	105
Pharmacy cabinets	14
Pinard stethoscopes	150
Pulse-oximeters	166
<b>R</b>	
Reanimation sets	173
Rectal specula	253
Rehabilitation items	74
Relax chairs	39
Retractors	232
Revolving stools	64
Roll sealing machine	75
Round bowls	75
<b>S</b>	
Scalpel blades	193
Scalpel handles	259
Sedan chairs	180
Service trolleys	52
Sharp container	193
Shelving units	16
Shower chairs	74
Silicon masks	167
Silicon reanimation bags	167

DESCRIPTION	from PAGE
Single use reanimation bags	169
Single use reanimation masks	169
Smoke evacuator	139
Soiled linen trolleys	59
Spinal boards	180
Spinal immobilizers	179
Splints	177
Sponge holding forceps	231
Sputum cups	75
Sterilization instruments	254
Stethoscopes	151
Stools	63
Storage carts	58
Stretchers	33
Suction pumps	85
Suction pumps AC/DC	93
Super-cut scissors	211
Surgical suction pump	89
Suture forceps	255
Suture kits	193
Suture removal kits	195
Swaddling tables	32
Syringe pump	119
<b>T</b>	
Tables	83
Tenaculum forceps	241
Thermometers	156
Thermo-sealing machines	201
Toilet accessories	74
Tongue depressor and holding forceps	250
Tongue depressors	249
Tongue pullers	184
Tonsil needle and forceps	251
Tourniquets	192
Towel forceps	230
Tracheostomes	250
Treatment couches	23
Trocars	240
Tungsten-carbide instruments	212
Tuning forks	248
Typing return	82
<b>U</b>	
Ultrasound machines	113
Urinals	76
Urine bags	192
Uterine curettes	243
Uterine depressors	242
Uterine dilators	245
Uterine polypus forceps	242
<b>V</b>	
Vacuum extractors	97
Vacuum mattresses	178
Vacuum splints	178
Vaginal specula	244
Vaginal specula (disposable)	191
Ventilator	182
Veterinary tables	48
Vulsellum forceps	241
<b>W</b>	
Walking frames	72
Ward screens	60
Waste bins	63
Wheelchairs	67
Wire mesh baskets	77
<b>X</b>	
X-ray film viewers	41



# INDEX GÉNÉRAL

	MOBILIER HOSPITALIER ET MÉDICAL		INSTRUMENTS DE MESURE
	MOBILIER DE BUREAU		URGENCE
	ASPIRATEUR ET NÉBULISSEUR		CONSOMMABLES
	ÉQUIPEMENTS PROFESSIONNELS MÉDICAUX		STÉRILISATION
	DIAGNOSTIQUE		INSTRUMENTS DE CHIRURGIE

## DESCRIPTION PAGE

### A

Abaisse langues	249
Abaisse-langue et pince tire-langue	250
Accessoires pour aspirateurs	88
Accessoires de toilette	74
Accessoires pour ballons de réanimation	170
Accessoires pour bouteilles d'oxygène	186
Accessoires pour chariots modulaires	54
Accessoires pour chariots-brancards	37
Accessoires pour ECG	104
Accessoires pour électrobistouris	141
Accessoires pour lits d'accouchement	30
Accessoires pour lits	11
Accessoires pour tensiomètres	150
Aiguilles à ligature	240
Aiguilles et pinces à amygdale	251
Amniotomes	242
Armoires à instruments	17
Armoires à pharmacie	187
Armoires à pharmacie	14
Armoires pour bureau	81
Armoires	17
Articles de réhabilitation	74
Aspirateurs à pédale	95
Aspirateurs AC/DC	93
Aspirateurs chirurgicaux	89
Aspirateurs manuels	96
Aspirateurs	85
Atelles à vide	178
Atelles	177
Autoclaves	199

### B

Bacs à déchets	63
Balances à suspension	161
Balances de bain	159
Balances numériques	158
Balances pèse-bébé numériques	162
Balances pèse-bébé	161
Balances pour adultes	157
Ballons de réanimation usage unique	169
Bancs	80
Bassins de lit	76
Bassins réniformes	75
Bâtons à coton	191
Béquilles	73
Berceau-coques	31
Berceau-coques	32
Bocaux à pansement	77
Bocaux gradués	76
Boilleurs à instruments	75
Boîtes à instruments	75
Boîtes de secours	188
Bouteilles d'oxygène	185
Brancards autochargeantes	181
Brancards pliantes	180
Bureaux	82
Burin à os	258

## DESCRIPTION PAGE

### C

Canules d'aspiration	88
Canules de Guédel	170
Ceintures	179
Chaises commodes	71
Chaises d'évacuation	180
Chaises de bureau	79
Chaises de douche	74
Chariots à instruments	49
Chariots à linge sale	59
Chariots à linge	58
Chariots brancards d'urgence	36
Chariots brancards	33
Chariots d'urgence	55
Chariots de service	52
Chariots de stockage	58
Chariots multifonctions	56
Chariots pour Anesthésie	48
Ciseaux à os	257
Ciseaux chirurgicales	215
Ciseaux d'urgence	184
Ciseaux et curettes à os	257
Ciseaux gynécologiques	217
Ciseaux super-cut	211
Classeurs à tiroirs	83
Colliers cervicaux	176
Concentrateurs d'oxygène	143
Conteneurs en aluminium	78
Conteneurs à aiguilles	193
Couteaux	259
Couvertures isothermiques	170
Couvettes sur roulettes	62
Couvettes	75
Crachoir	75
Curettes utérines	243

### D

Déambulateurs	72
Défibrillateurs	163
Diapasons	248
Dilatateurs utérins	245
Divans d'examen	19
Divans de traitement	23
Divans gynécologiques	21
Dopplers Foetales	112

### E

Ecarteurs	232
ECG	101
Echelles visuelles	40
Electrobistouris	131
Élévateurs pour patients	10
Étagères	16
Évacuateurs de fumée	139

### F

Fauteils	39
Fauteils de prélèvement	39
fauteils roulants	67

### G

Gants	191
Gazes et pansements	191

### I

Immobilisateurs de tête	179
Immobilisateurs spinales	179
Incubateurs	123
Instruments de stérilisation	254
Instruments en carbure de tungstène	212
Instruments obstétricales	245



DESCRIPTION	PAGE
Instruments pour amputation	258
Instruments pour oreilles	247
<b>K</b>	
Kits de suture	193
Kits enlèvement de sutures	195
<b>L</b>	
Lames bistouris	193
Lampes d'examen	41
Lampes diagnostiques	150
Lampes opératoires	43
Laryngoscopes	171
Lits d'accouchement	25
Lits Fowler	3
Lits multifonctions pour thérapie intensive	9
Lits	1
<b>M</b>	
Machines à ultrasons	113
Manches bistouris	259
Mandrins	240
Marchepieds	63
Marteaux à réflexes	150
Masques à oxygène	196
Masques de réanimation en silicone	167
Masques de réanimation usage unique	169
Masques en silicone	167
Masques pour Anesthésie	196
Masques RCP	170
Matelas à depression	178
Matelas anti-escarres	144
Matelas	38
Mètre rubans	82
Miroirs laryngiens	250
Moniteurs Fœtales	111
Moniteurs patients	105
<b>N</b>	
Nébuliseurs	99
Négatoscopes	41
<b>O</b>	
Ophthalmoscopes	154
Otoscopes	154
Ouvre-bouche	250
Ouvre-bouche	184
Oxymètres de pouls	166
<b>P</b>	
Paniers à grille	77
Paravents	60
Pince porte-coton	76
Pincés à byopsie	242
Pincés à calculs	251
Pincés à dissection	221
Pincés à hystérectomie	229
Pincés à os	257
Pincés à polypes utérins	242
Pincés à serviettes	230
Pincés de Museaux	241
Pincés de suture	255
Pincés hemostatiques	226
Pincés intestinales	252
Pincés nasales	249
Pincés porte-éponge	231
Pincés pour abaissement du col de l'utérus	242
Pincés pour intubation	256
Pincés tenaculum	241
Pincés	224
Plateaux à instruments	75
Poches à urine	192

DESCRIPTION	PAGE
Pompes à perfusion	119
Pompes à perfusion	119
Porte-aiguilles	239
Porte-manteau	178
Porte-manteau	83
Porte-pincés	76
Poubelles	63
<b>R</b>	
Rongeurs à os	256
<b>S</b>	
Sacs et sacs-à-dos pour urgence	175
Sets chirurgicaux	203
Sets de réanimation	173
Sets diagnostiques	156
Sets pour intubation	173
Sondes en métal	253
Soudeuses	75
Spatules Ayre	191
Speculum nasales	249
Speculum rectales	253
Spéculum vaginales (usage unique)	191
Spéculums vaginales	244
Stérilisateur à air chaude	197
Stéthoscopes de Pinard	150
Stéthoscopes	151
<b>T</b>	
Tables à langer	32
Tables à manger	15
Tables de chevet	13
Tables de mayo	61
Tables opératoires	45
Tables radiantes chauffantes	126
Tables spinales	180
tables vétérinaires	48
Tables	83
Tabourets	63
Tabourets	64
Tambours	77
Tensiomètres à mercure	149
Tensiomètres aneroïdes	147
Tensiomètres automatiques	153
Thermomètres	156
Thermosoudeuses	201
Tiges porte-sérum	65
Tire-lait	130
Tire-langue	184
Tiroirs pour bureaux	83
Toises	159
Tourniquets	192
Trachéosthèmes	250
Trocarts	240
Tubes Endotrachéales	184
<b>U</b>	
Ultrasound machines	113
Unités de coagulation Argon	140
Unités Raxys-X	117
Urinoirs	76
<b>V</b>	
Ventilateurs Néonatales	130
Ventilateurs	182
Ventouses obstétricales manuelles	97
Vessie à glace	74

# HOSPITAL & MEDICAL EQUIPMENT

Équipement Hospitalier et médical



## ■ HOSPITAL & MEDICAL EQUIPMENT

- Hospital bed
- Multi-functions bed
- Bedside locker
- Overbed table
- Cabinets
- Examination and gynaecological couches
- Treatment couch
- Delivery bed
- Baby crib
- Swaddling table
- Patient stretcher
- Emergency stretcher
- Mattress
- Blood donor chair
- Optotype
- X-ray film viewers
- Examination lamps
- Operating lamps
- Surgical table
- Veterinary table
- Trolleys
- Emergency carts and multipurpose cart
- Storage carts
- Ward screen
- Mayo table
- Bowl's stand
- Stool (saddle stool and revolving stool)
- I.V. Stand
- Wheel chair and commode chair
- Walking frame, Crutches
- Stainless steel products (instrument tray.....)
- Aluminium container filter

## ■ EQUIPEMENT HOSPITALIER ET MÉDICAL

- Lit hospitalier
- Lit hospitalier pour soins intensifs
- Table de chevet
- Table de lit
- Armoires et vitrines médicaux
- Lit d'examen et divan gynécologique
- Divan multifonctionnel
- Table d'accouchement
- Berceau coque
- Table à langer
- Chariot brancard
- Brancard d'urgence
- Matelas
- Fauteuil de prélèvement
- Echelle d'acuite visuelle
- Négatoscope
- Lampes d'examen
- Lampes opératoires
- Table d'opérations
- Table vétérinaire
- Chariot à instrument
- Chariot d'urgence et chariot multifonction
- Chariots porte-sac
- Paravent
- Table de mayo
- Porte cupule
- Tabouret (tabouret selle et tabouret)
- Pied à sérum
- Fauteuil roulant et Fauteuil roulant commode
- Déambulateur, canne anglaise
- Produits en acier inox (plateau à instruments.....)
- Conteneur de stérilisation avec filtre



#### HOSPITAL BED

- Mattress platform made of epoxy coated steel with rigid mesh mattress platform.
- **C110090** Epoxy coated bed ends with vertical bars
- **C110094** Epoxy coated bed ends with vertical bars and castors
- **C110097** Chrome-plated steel bed ends with laminated plastic panels and castors
- **C110098** Chrome-plated steel bed ends with laminated plastic panels.
- Dimensions: 85 x 200 x 50cm. Capacity: 150Kg

#### LIT HOSPITALIER

- Bâti métallique, revêtement époxy et sommier en treillis métallique.
- **C110090** Tête et pied de lit à barreaux verticaux revêtement époxy
- **C110094** Tête et pied de lit à barreaux verticaux revêtement époxy. Avec roues
- **C110097** Tête et pied en acier chromé avec panneaux laminés. Avec roues
- **C110098** Tête et pied en acier chromé avec panneaux laminés.
- Dimensions: 85 x 200 x 50cm. Capacité: 150Kg

#### HOSPITAL BED WITH BACKREST

- Mattress platform made of epoxy coated steel with rigid mesh mattress platform.
- **C110091** Epoxy coated bed ends with vertical bars
- **C110096** Chrome-plated steel bed ends with laminated plastic panels.
- Dimensions: 85 x 200 x 50cm. Capacity: 150Kg

#### LIT HOSPITALIER AVEC RELÈVE-BUSTE

- Bâti métallique, revêtement époxy et sommier en treillis métallique.
- **C110091** Tête et pied de lit à barreaux verticaux revêtement époxy
- **C110096** Tête et pied en acier chromé avec panneaux laminés.
- Dimensions: 85 x 200 x 50cm. Capacité: 150Kg

#### HOSPITAL BED WITH BACKREST AND CASTORS

- Mattress platform made of epoxy coated steel with rigid mesh mattress platform.
- **C110095** Chrome-plated steel bed ends with laminated plastic panels.
- **C110092** Epoxy coated bed ends with vertical bars
- 4 castors ø100 mm, 2 with brakes.
- Dimensions: 85 x 200 x 50cm. Capacity: 150Kg

#### LIT HOSPITALIER AVEC RELÈVE-BUSTE ET ROUES

- Bâti métallique, revêtement époxy et sommier en treillis métallique.
- **C110095** Tête et pied en acier chromé avec panneaux laminés.
- **C110092** Tête et pied de lit à barreaux verticaux revêtement époxy
- 4 roues ø100 mm, 2 avec frein.
- Dimensions: 85 x 200 x 50cm. Capacité: 150Kg





#### HOSPITAL BED WITH BACKREST AND CASTORS

- Mattress platform made of epoxy coated steel with rigid mesh mattress platform.
- **C110105** Chrome-plated steel bed ends with laminated plastic panels.
- **C110106** Epoxy coated bed ends with vertical bars
- 4 castors ø100 mm, 2 with brakes.
- Dimensions: 85 x 200 x 50cm. Capacity: 150Kg

#### LIT HOSPITALIER AVEC RELÈVE-BUSTE ET ROUES

- Bâti métallique, revêtement époxy et sommier en treillis métallique.
- **C110105** Tête et pied en acier chromé avec panneaux laminés.
- **C110106** Tête et pied de lit à barreaux verticaux revêtement époxy
- 4 roues ø100 mm, 2 avec frein.
- Dimensions: 85 x 200 x 50cm. Capacité: 150Kg



#### HOSPITAL BED WITH BACKREST, FOOTREST AND CASTORS

- Mattress platform made of epoxy coated steel with rigid mesh mattress platform.
- **C110120** Chrome-plated steel bed ends with laminated plastic panels.
- **C110121** Epoxy coated bed ends with vertical bars
- 4 castors ø100 mm, 2 with brakes.
- Dimensions: 85 x 200 x 50cm. Capacity: 150Kg

#### LIT HOSPITALIER AVEC RELÈVE-BUSTE, RELÈVE-JAMBE ET ROUES

- Bâti métallique, revêtement époxy et sommier en treillis métallique.
- **C110120** Tête et pied en acier chromé avec panneaux laminés.
- **C110121** Tête et pied de lit à barreaux verticaux revêtement époxy
- 4 roues ø100 mm, 2 avec frein.
- Dimensions: 85 x 200 x 50cm. Capacité: 150Kg



#### ■ C110104

##### FOLDABLE BED

- Epoxy coated steel frame, steel wire mesh mattress platform.
- Adjustable backrest 45°.
- Dimensions: 85 x 191 x 52 cm. Capacity: 150Kg

#### LIT MÉDICAL PLIANT

- Structure en acier laqué époxy.
- Sommier en treillis métallique.
- Relève-buste réglable à 45°
- Dimensions: 85 x 191 x 52 cm. Capacité: 150Kg



### 01.101.00

HOSPITAL BED

- Frame made of rectangular section 50 x 30 x 2 mm steel tube.
- Backrest adjustable by crank.
- Stainless steel tube removable bed ends with laminated plastic panels.
- Platform fitted with epoxy-painted steel weldmesh
- 4 castors ø125 mm, 2 w/brakes. Bumpers at all four corners.
- Dimensions: 92 x 205 x 50 cm. Capacity: 150Kg



### 01.100.00

Adjustable backrest by means of a rack device / Relève-buste réglable par crémaillère.



### 01.102.00

Adjustable backrest by means of gas pump / Relève-buste réglable par pompe à gaz.

LIT HOSPITALIER

- Cadre en tube d'acier de section rectangulaire 50 x 30 x 2 mm
- Relève-buste réglables par manivelle.
- Tube amovibles en acier inoxydable avec tête et pied de lit à panneaux laminés.
- Sommier en treillis métallique soudé, revêtement époxy.
- 4 roues, 2 avec frein ø125 mm. Galets pare-chocs aux coins.
- Dimensions: 92 x 205 x 50 cm. Capacité: 150Kg



### 01.300.00

HOSPITAL BED

- Frame made of rectangular section 50 x 30 x 2 mm steel tube.
- Backrest and leg section adjustable by cranks. Foot section by a rack device
- Stainless steel tube removable bed ends with laminated plastic panels.
- Platform fitted with epoxy-painted steel weldmesh in 4 sections.
- 4 castors ø125 mm, 2 w/brakes. Bumpers at all four corners.
- Dimensions: 92 x 205 x 50 cm. Capacity: 150Kg



### 01.301.00

Backrest and leg section adjustable by two gas pumps. Foot section by a rack device. / Relève-buste et relève-jambes réglables par deux pompes à gaz. Plicature réglable par crémaillère.



### 01.302.00

Backrest and leg section adjustable by two electric motors 24V D.C. Foot section by a rack device. / Relève-buste et relève-jambes réglables par deux moteurs électriques 24V D.C. Plicature réglable par crémaillère.

LIT HOSPITALIER

- Cadre en tube d'acier de section rectangulaire 50 x 30 x 2 mm
- Relève-buste et relève-jambes réglables par manivelles. Plicature réglable par crémaillère
- Tube amovibles en acier inoxydable avec tête et pied de lit à panneaux laminés.
- Sommier en treillis métallique soudé, revêtement époxy. 4 roues ø125 mm, 2 avec frein. Galets pare-chocs aux coins.
- Dimensions: 92 x 205 x 50 cm. Capacité: 150Kg





## 01.300.TRG

### HOSPITAL BED WITH TRENDLENBURG

- Frame made of rectangular section 50 x 30 x 2 mm steel tube.
- Backrest and leg section adjustable by cranks
- Foot section by a rack device.
- Trendelenburg (10°) and reverse Trendelenburg (15°) adjustable by gas pump
- Stainless steel tube removable bed ends with laminated plastic panels.
- Platform fitted with epoxy-painted steel weldmesh
- 4 castors ø125 mm, 2 w/brakes. Bumpers at all four corners.
- Dimensions: 92 x 205 x 50 cm. Capacity: 150Kg

### LIT HOSPITALIER AVEC TRENDLENBURG

- Cadre en tube d'acier de section rectangulaire 50 x 30 x 2 mm
- Relève-buste et relève-jambes réglables par manivelles.
- Plicature réglable par crémaillère.
- Positions Trendelenburg (10°) et reverse trendelenburg (15°) réglables par pompes à gaz
- Tube amovible en acier inoxydable avec tête et pied de lit à panneaux laminés.
- Sommier en treillis métallique soudé, revêtement époxy.
- 4 roues, ø125 mm 2 avec frein. Galets pare-chocs aux coins.
- Dimensions: 92 x 205 x 50 cm. Capacité: 150Kg



## 01.301.TRG

Backrest, leg section and Trendelenburg adjustable by three gas pumps. Foot section by a rack device. / Relève-buste, relève-jambes et Trendelenburg réglables par trois pompes à gaz. Plicature réglable par crémaillère.



## 01.302.TRG

Backrest and leg section adjustable by two electric motors 24V D.C. Foot section by a rack device. Trendelenburg adjustable by gas pump. / Relève-buste et relève-jambes réglables par deux moteurs électriques 24V D.C. Plicature réglable par crémaillère. Trendelenburg réglable par pompe à gaz.



## ■ 01.300.VH

HOSPITAL BED WITH VARIABLE HEIGHT

- Frame made of rectangular section 50 x 30 x 2 mm steel tube.
- Backrest and leg section adjustable by cranks
- Foot section by a rack device.
- Variable height 50/75 cm adjustable by gas pumps
- Stainless steel tube removable bed ends with laminated plastic panels.
- Platform fitted with epoxy-painted steel weldmesh in 4 sections.
- 4 castors ø125 mm, 2 w/brakes, bumpers at all four corners.
- Dimensions: 92 x 215 x 50 cm. Capacity: 150Kg

LIT HOSPITALIER AVEC HAUTEUR VARIABLE

- Cadre en tube d'acier de section rectangulaire 50 x 30 x 2 mm
- Relève-buste et relève-jambes réglables par manivelles.
- Plicature réglable par crémaillère.
- Hauteur variable 50/75 cm réglables par pompes à gaz
- Tube amovibles en acier inoxydable avec tête et pied de lit à panneaux laminés.
- Sommier en treillis métallique soudé, revêtement époxy.
- 4 roues ø125 mm, 2 avec frein, galets pare-chocs aux coins.
- Dimensions: 92 x 215 x 50 cm. Capacité: 150Kg



## 01.301.VH

Backrest and leg section adjustable by three gas pumps. Foot section by a rack device. Variable height by hydraulic pump / Relève-buste et relève-jambes réglables par trois pompes à gaz. Plicature réglable par crémaillère. Hauteur variable par vérin hydraulique.



## 01.302.VH

Backrest and leg section adjustable by two electric motors 24V D.C. Foot section by a rack device. Variable height by hydraulic pump / Relève-buste et relève-jambes réglables par deux moteurs électriques 24V D.C. Plicature réglable par crémaillère. Hauteur variable par vérin hydraulique.



## 01.300.TRGVH

HOSPITAL BED WITH TRENDELENBURG AND VARIABLE HEIGHT

- 4 sections fowler bed.
- Backrest and leg section adjustable by cranks
- Foot section by a rack device.
- Variable height 50/75 cm adjustable by gas pumps
- Trendelenburg (10°) and reverse Trendelenburg (15°) adjustable by gas pump
- Frame made of rectangular section 50 x 30 x 2 mm steel tube.
- Stainless steel tube removable bed ends with laminated plastic panels.
- Platform fitted with epoxy-painted steel.
- 4 castors ø125 mm, 2 w/brakes, bumpers at all four corners.
- Dimensions: 92 x 215 x 50 cm. Capacity: 150Kg



LIT HOSPITALIER AVEC TRENDELENBURG ET HAUTEUR VARIABLE

- Lit hospitalier 4 sections.
- Relève-buste et relève-jambes réglables par manivelles.
- Plicature réglable par crémaillère.
- Hauteur variable 50/75 cm réglable par pompe à gaz
- Positions Trendelenburg (10°) et reverse Trendelenburg (15°) réglable par pompe à gaz
- Cadre en tube d'acier de section rectangulaire 50 x 30 x 2 mm
- Tube amovibles en acier inoxydable avec tête et pied de lit à panneaux laminés.
- Sommier en treillis métallique soudé, revêtement époxy.
- 4 roues ø125 mm, 2 avec frein, galets pare-chocs aux coins.
- Dimensions: 92 x 215 x 50 cm. Capacité: 150Kg



## 01.301.TRGVH

Backrest, leg section and Trendelenburg adjustable by three gas pumps. Foot section by a rack device. Variable height adjustable by hydraulic pump / Relève-buste, relève-jambes et Trendelenburg réglables par trois vérins à gaz. Plicature réglable par crémaillère. Hauteur variable par vérin hydraulique.



## 01.302.TRGVH

Backrest and leg section adjustable by two electric motors 24V D.C. Trendelenburg adjustable by gas pumps, Foot section by a rack device, Variable height by electric motors / Relève-buste et relève-jambes réglables par deux moteurs électriques 24V D.C. Trendelenburg réglables par vérins à gaz. Plicature réglable par crémaillère. Hauteur variable par moteurs électriques.



BACKREST  
RELÈVE-BUSTE

FOOTREST  
RELÈVE-JAMBES

VARIABLE HEIGHT  
HAUTEUR VARIABLE

TRENDELENBURG  
and REVERSE

## 01.950.00

### LONG TERM CARE BED

- 4 sections electric bed with variable height
- Adjustment of back-rest (0° - 75°), leg section (0° - 30°) and height (25/70 cm) by wired remote.
- Position Trendelenburg and Anti-Trendelenburg
- Sliding wooden bed side rails
- 4 castors ø100 mm, 2 w/brakes.
- Dimensions: 104 x 212 x 25/70 cm. Capacity: 135Kg

### LIT MÉDICALISÉ

- Lit médicalisé 4 sections avec hauteur variable
- Les mouvements sont actuels électriquement par télécommande filaire
- Positions Trendelenburg et reverse Trendelenburg
- Barrières coulissantes en bois
- 4 roues ø100 mm, 2 avec frein.
- Dimensions: 104 x 212 x 25/70 cm. Capacité: 135Kg



BACKREST  
RELÈVE-BUSTE

FOOTREST  
RELÈVE-JAMBES

## 01.300.00B

### HOME CARE BED

- Frame made of rectangular section 50 x 30 x 2 mm steel tube.
- Backrest and leg section adjustable by cranks
- Laminated plastic panels.
- Epoxy painted steel tube removable bed ends.
- Platform fitted with epoxy-painted steel weldmesh.
- 4 castors ø125 mm, 2 w/brakes.
- Bumpers at all four corners.
- Dimensions: 92 x 205 x 50 cm. Capacity: 150Kg

### LIT MÉDICALISÉ

- Cadre en tube d'acier de section rectangulaire 50 x 30 x 2 mm
- Relève-buste et relève-jambes réglables par manivelles.
- Tête et pied de lit à panneaux laminés.
- Tube amovibles revêtement époxy.
- Sommier en treillis métallique soudé, revêtement époxy.
- 4 roues ø125 mm, 2 avec frein.
- Galets pare-chocs aux coins.
- Dimensions: 92 x 205 x 50 cm. Capacité: 150Kg



## 01.500.00

### MULTI-FUNCTIONS ICU BED

- Full-fowler bed with removable ABS plastic head and foot panels
- Mechanically operated back rest and knee rest by cranks.
- Back rest: 0-75°, knee rest 0-40°
- Collapsible side rails (aluminum top bar, S.S. vertical bars and epoxy bottom pipe)
- Epoxy coated mild steel frame work and 4 section perforated top
- Mounted on ø 125mm noiseless castors (all with individual brakes)
- Provision for I.V. rod on both sides of the bed (I.V. rod not included)
- Supplied with two drainage hooks for urine bags
- Dimensions: 208 x 96 x 50 (H) cm. Capacity: 250 Kg

BACKREST  
RELÈVE-BUSTE

FOOTREST  
RELÈVE-JAMBES

### LIT HOSPITALIER POUR SOINS INTENSIFS

- Lit avec position de Fowler totale, avec panneaux tête et pieds amovibles, en ABS
- Dossier et section genoux réglables mécaniquement par manivelles, (cachée et pliées)
- Dossier: 0-75° - Section genoux 0-40°
- Barrières latérales déroulantes (sommier en aluminium, barres verticales en acier inox et base époxy)
- Fourni avec 4 roues silencieuses 125 mm ø (toutes avec frein individuel)
- Livré avec support de montage pour tige porte-sérum à chaque côté du lit (Tige porte-sérum non-inclus)
- Livré avec deux crochets de drainage pour poches à urine
- Dimensions: 208 x 96 x 50 (H) cm. Capacité: 250 Kg



## 01.501.00

### MULTI-FUNCTIONS ICU BED

- Three-functions bed with removable ABS plastic head and foot panels
- mechanically operated back rest 0-75°, knee rest 0-45° and variable height 43/73 cm
- Head and foot panel equipped with safety lock and roller bumpers
- Collapsible side rails (aluminum top bar, S.S. vertical bars and epoxy bottom pipe)
- Epoxy coated mild steel frame work and 4 section perforated top
- Mounted on ø 125mm noiseless castors (all with individual brakes)
- Provision for I.V. rod on both sides of the bed (I.V. rod not included)
- Supplied with four drainage hooks for urine bags
- Dimensions: 216 x 95 x 43/73 (H) cm. Capacity: 250 Kg

BACKREST  
RELÈVE-BUSTE

FOOTREST  
RELÈVE-JAMBES

VARIABLE HEIGHT  
HAUTEUR VARIABLE

### LIT HOSPITALIER POUR SOINS INTENSIFS

- Lit manuel 3 sections avec panneaux tête et pieds amovibles, en plastique ABS
- 3 fonctions, dossier réglables mécaniquement: Dossier 0-75°, section genoux 0-45°, hauteur variable 43/73 cm
- Panneaux tête et pieds avec blocage de sécurité et pare-chocs roulants
- Barrières latérales déroulantes (sommier en aluminium, barres verticales en acier inox et base époxy)
- Structure en acier époxy et sommier 4 sections perforé
- Fourni avec 4 roues silencieuses 125 mm ø (toutes avec frein individuel)
- Livré avec support de montage pour tige porte-sérum. (Tige porte-sérum non-inclus)
- Livré avec quatre crochets de drainage pour poches à urine
- Dimensions : 216 x 95 x 43/73 (H) cm. Capacité: 250 Kg



■ Technical data	
• Power supply	220V/50Hz
• Battery	Lead
• Working time	24 h
• Charging time	15-16 h
• Power consumption	130W
• Back section	0-65°
• Leg section	0-40°
• TR - RTR	0-10°

■ Données techniques	
• Alimentation	220V/50Hz
• Batterie	Lead
• Autonomie	24 h
• Temps de charge	15-16 h
• Puissance absorbée	130W
• Relève-buste	0-65°
• Plicature	0-40°
• Proclive-déclive	0-10°

- BACKREST  
RELÈVE-BUSTE
- FOOTREST  
RELÈVE-JAMBES
- VARIABLE HEIGHT  
HAUTEUR VARIABLE
- TRENDLENBURG  
and REVERSE

## ■ 01.5009

### MULTI-FUNCTIONS ICU BED

- High quality ABS frame
- Control panel on foot board.
- Battery backup
- Four easy lifting side rails with integrated remote.
- 4 noiseless castors ø150mm with central locking system
- Removable bed ends.
- Dimensions: 105 x 233 x 53/71cm. Capacity: 250Kg

### LIT HOSPITALIER POUR SOINS INTENSIFS

- Plastique ABS haute qualité.
- Panneau de commande sur pied de lit.
- Batterie de secours.
- Barrières latérales avec commandes intégrées.
- 4 roues silencieuses (ø150 mm) avec système de blocage centralisé.
- Tête et pied de lit amovibles.
- Dimensions: 105 x 233 x 53/71cm. Capacité: 250Kg



## ■ 01.5010

- With quick release lever for emergency CPR
- Avec levier rapide retour, pour CPR d'urgence



- BACKREST  
RELÈVE-BUSTE
- FOOTREST  
RELÈVE-JAMBES
- VARIABLE HEIGHT  
HAUTEUR VARIABLE

## ■ 01.5011

### MULTI-FUNCTIONS ICU BED

- Three-functions electric bed with removable ABS plastic head and foot panels equipped with safety lock
- Electrically operated back rest tilting 0-75°, knee rest tilting 0-35° (adjustable simultaneously by single button control)
- All functions controlled by motor (220 - 240 V AC / 50 Hz)
- Four easy lifting, safe and reliable side rails
- Easy to operate all functions through remote control
- Mounted on ø 125mm noiseless castors with central braking system
- Epoxy coated mild steel frame and 4 section perforated top
- Supplied with provision for I.V. rod on both sides of the bed (I.V. rod not included) and 4 drainage hooks
- Dimensions: 215 x 104 x 42/73 (H) cm. Capacity: 250 Kg
- **01.5012** With trendelenburg TR 0-20°, RTR 0-20°
- Dimensions: 215 x 104 x 48/88 (H) cm.

### LIT HOSPITALIER POUR SOINS INTENSIFS

- Lit électrique trois fonctions avec panneaux tête et pieds amovibles, en plastique ABS avec blocage de sécurité
- Dossier 0-75°, section genoux 0-35° réglés électriquement simultanément à travers un bouton unique
- Toutes fonctions contrôlées par moteur (220 - 240 V AC / 50 Hz)
- Quatre barrières latérales à soulèvement facile, sûres et fiables
- Toutes fonctions facilement contrôlées par commande
- Fourni avec 4 roues silencieuses 125 mm ø avec système de freinage central
- Structure en acier époxy et sommier 4 sections perforé
- Livré avec support de montage pour tige porte-sérum à chaque côté du lit (Tige porte-sérum non-inclus) et quatre crochets pour drainage
- Dimensions : 215 x 104 x 42/73 (H) cm. Capacité: 250Kg
- **01.5012** Avec trendelenburg TR 0-20°, RTR 0-20°
- Dimensions: 215 x 104 x 48/88 (H) cm.



## ■ 01.5013

### MULTI-FUNCTIONS ICU BED

- Five function electric bed with removable ABS head and foot panels with safety lock
- Equipped with weighting scale (Kg/Lb), electric CPR and manual CPR, cardiac chair position, safe-exit position and separate nurse control panel
- All functions controlled by motor
- Supplied with ABS side rails, outer and inner control panels.
- Mattress holder at end of foot section
- Back rest: 0-75°, knee rest 0-30°, TR 0-14°, RTR 0-14°
- Back rest and knee rest can be adjusted simultaneously by single button control
- Epoxy coated mild steel frame with 4 sections perforated top
- Mounted on ø 125mm castors with central locking system
- Supplied with provision for I.V. rod at four corners (I.V. rod not included), four drainage hooks for urine bags, bumpers at each corner
- Dimensions: 215 x 104 x 48/88 (H) cm. Capacity: 250 Kg

- BACKREST  
RELÈVE-BUSTE
- FOOTREST  
RELÈVE-JAMBES
- VARIABLE HEIGHT  
HAUTEUR VARIABLE
- TRENDELENBURG  
and REVERSE
- CHAIR POSITION  
POSITION ASSISE

### LIT HOSPITALIER POUR SOINS INTENSIFS

- Lit électrique cinq fonctions avec panneaux tête et pieds amovibles en ABS avec blocage de sécurité
- Equipé avec balance (Kg/lb), CPR électrique et manuel, position chaise cardiaque, position de sortie de sécurité et panneau de contrôle pour infirmier séparé
- Toutes fonctions contrôlées par moteur
- Livré avec barrières latérales en ABS, panneau de contrôle externe et interne
- Dispositif pour fixer le matelas en fin de la section pieds
- Dossier : 0-75°, section genoux 0-30°, TR 0-14°, RTR 0-14°
- Dossier et section genoux peuvent être réglés simultanément à travers un bouton unique
- Structure en acier époxy et sommier 4 sections perforé
- Fourni avec 4 roues de 125 mm ø avec système de freinage central
- livré avec support de montage pour tige porte-sérum (Tige porte-sérum non-inclus), 4 crochets pour drainage poches à urine et pare-chocs à chaque coin
- Dimensions : 215 x 104 x 48/88 (H) cm. Capacité: 250 Kg



## ■ C110093

### PATIENT LIFT

- Steel structure in epoxy glossy finish surface.
- Push handle with rounded corners.
- Base with adjustable arms on three positions by means of central control lever, complete with 2 rear castors ø 100 mm. with independent brake and 2 front castors ø 80 mm.
- Lifting and descent movements by means of electric motor 24V DC and push button with cable. Interchangeable feeding battery by current transformer.
- The patient lifter is equipped with manual device for emergency down
- The wide extension of the stand-up arm allows the taking of the patient from the floor.
- Dimensions: 65/113 x 126,3 x 56/161 cm. Max loading 150Kg.

### LÈVE-MALADE

- Structure en acier avec revêtement époxy.
- Poignée à coins arrondis.
- Base avec pieds réglables en trois positions par levier central, avec 2 roues postérieures diam. 100mm avec frein indépendant et 2 roues frontales diam 80mm.
- Mouvements de soulèvement et descente commandés par moteur électrique 24V DC et bouton presseur avec câble.
- Batterie rechargeable.
- Fourni avec dispositif manuel pour descente d'urgence.
- L'extension du bras permet de soulever le patient du sol.
- Dimensions: 65/113 x 126,3 x 56/161 cm. Poids maximal du patient: 150Kg



## ■ C110093.0X

ON REQUEST - SUR DEMANDE  
Various slings for patient lifter.  
Divers slings pour lève-malade



■ **C110855**  
BED PAN HOLDER/  
PORTE BASSIN DE LIT

■ **C110857**  
URINE BAG HOLDER/  
PORTE POCHE À URINE

■ **C110856**  
MALE URINAL HOLDER /  
PORTE URINAL



■ **C110084**

LIFTING POLE  
Lifting pole with  
base, made of  
epoxy-painted  
tubular steel

POTENCE  
Potence sur pied,  
structure en tube  
d'acier, revêtement  
époxy.



■ **02.885.00**

BED CRADLE

• Made of chrome plated  
tube. 02.886.00 Child

ARCEAU DE LIT

• Tube d'acier chromé.  
02.886.00 Enfant.




■ **01.600.00**

CHART STAND

• Plexiglass chart  
holder with S.S.  
clamp.

PORTE FEUILLE

• En plexiglass  
avec crochet en  
acier inox.



■ **01.1001**

PANELS

• Laminated plastic  
panels, without frame

TÊTE DE LIT

• Panneaux laminés,  
sans cadrè



■ **01.101.97**

ABS PANELS

• ABS panel, with  
support for integrated  
I.V. stand

TÊTE DE LIT EN ABS

• En ABS, avec  
support pour porte  
serum intégré.



■ **CAS125BED**

SIMULTANEOUS BRAKE

• Simultaneous brake  
available only on  
some models.

FREINAGE SIMULTANÉ

• Applicable  
uniquement sur  
certains modèles.



■ **02.881.00**

BACKREST

• Made of S.S tube

RELÈVE-BUSTE

• Tube acier inox.



■ **C150102**

OVERBED TABLE

• Top made of ABS.  
• Foldable legs.  
• Size: 58 x 38 x 50cm

PLATEAU DE LIT

• Plateau en ABS  
• Pieds repliables.  
• Dimensions: 58x 38 x 50cm





■ **C110086**  
LIFTING POLE /  
POTENCE DE LIT

■ **02.631.00**  
STAINLESS STEEL IV STAND /  
TIGE PORTE-SÉRUM EN ACIER INOX



■ **C110085**

"BALKAN" BEAM

- Orthopedic traction frame.
- Chrome plated steel tube

CADRE "BALKAN"

- Cadre de traction orthopédique.
- Bâti métallique en acier chromé



■ **C110081**

COLLAPSIBLE SIDE RAILS

- Collapsible side rails (aluminum top bar, S.S. vertical bars and epoxy bottom pipe)

BARRIERÈS DE LIT

- Barrières latérales déroulantes (sommier en aluminium, barres verticales en acier inox et base époxy)



■ **C110088**

SIDE RAILS

- Reclining full length.

BARRIERÈS DE LIT

- Rabattables.



■ **C110080**

MOSQUITO NET SUPPORT

- Made of epoxy painted steel tube.

PORTE MOUSTIQUAIRE

- Tube d'acier, revêtement époxy.



### ■ C130120

#### BEDSIDE LOCKER

- Made of painted sheet steel with one drawer lockable.
- The top shelf is in metal
- Internal metal shelf with perforated base for a better ventilation.
- Towel holder.
- Mounted on 4 castors ø 50mm
- Size: 47 x 45 x 80cm

#### TABLE DE CHEVET

- Bâti en tôle d'acier verni avec base perforée pour une meilleure aération
- Plateau supérieur en métal
- Un tiroir avec serrure.
- Une porte avec étagère métallique
- Porte-serviette.
- Monté sur roulettes ø 50mm
- Dimensions: 47 x 45 x 80cm



### ■ C130115

#### BEDSIDE LOCKER WITH OVERBED TABLE

- Made of painted sheet steel with one drawer lockable.
- The top shelf is in metal
- Internal metal shelf with perforated base for a better ventilation.
- Towel holder.
- Mounted on 4 castors ø 50mm
- Dimensions: 58 x 45 x 83/108 h cm

#### TABLE DE CHEVET / TABLE DE LIT

- Bâti en tôle d'acier verni avec base perforée pour une meilleure aération
- Plateau supérieur en métal
- Un tiroir avec serrure.
- Une porte avec étagère métallique
- Porte-serviette.
- Monté sur roulettes ø 50mm
- Dimensions: 58 x 45 x 83/108 h cm



### ■ C130106

#### BEDSIDE LOCKER

- Made of painted steel sheet
- Top made of ABS plastic with raised edges
- Door and front of the drawer are made of edged chipboard
- Available colors: white or blue
- Mounted on 4 feet
- Castors available on demand
- Dimensions: 42 x 42 x 80cm

#### TABLE DE CHEVET

- Bâti de tôle d'acier peinte
- Plateau supérieur plastique ABS avec bords relevés
- Porte et façade tiroir fabriqués en aggloméré.
- Couleurs disponibles: blanc ou bleu
- Monté sur 4 pieds
- Roulettes disponibles sur demande
- Dimensions: 42 x 42 x 80cm

■ Blue / Bleu  
□ White / Blanc



### ■ C130110.01

#### BEDSIDE LOCKER WITH OVERBED TABLE

- Epoxy coated steel with shelf and perforated bottom
- ABS plastic top raised edges and with 2-place bottle holder
- Revolving door with 90° opening
- Overbed table height adjustable (90-110 cm), 360° rotatable
- 4 castors ø 50 mm with bumpers
- Dimensions: 62 x 42 x 77 h cm

#### TABLE DE CHEVET / TABLE DE LIT

- En tôle d'acier avec étagère intérieure et fond perforé.
- Dessus et porte-bouteille à 2 places en ABS avec bords relevés
- Une porte tournante avec ouverture à 90°.
- Table de lit réglable en hauteur (90-110 cm), 360° rotatable
- 4 roulettes ø 50 mm avec pare-chocs
- Dimensions: 62 x 42 x 77 h cm

■ Blue / Bleu  
□ White / Blanc



■ Blue / Bleu  
□ White / Blanc

### ■ C130111.01

#### BILATERAL BEDSIDE LOCKER

- Epoxy coated steel with shelf and perforated bottom
- ABS plastic top and with 2-place bottle holder raised edges
- Revolving door with 90° opening
- Overbed table height adjustable (90-110 cm), 360° rotatable
- 4 castors ø 50 mm with bumpers
- Dimensions: 62 x 42 x 77 h cm

#### TABLE DE CHEVET DOUBLE FACE

- En tôle d'acier avec étagère intérieure et fond perforé.
- Dessus et porte-bouteille à 2 places en ABS avec bords relevés
- Une porte tournante avec ouverture à 90°.
- Table de lit réglable en hauteur (90-110 cm), 360° rotatable
- 4 roulettes ø 50 mm avec pare-chocs
- Dimensions: 62 x 42 x 77 h cm



### ■ C130205.01

#### PATIENT CABINET

- Made of enamelled sheet steel
- Door in laminated plastic 10 mm
- Height adjustable rubber feet.
- Independent lock for each door, adjustable internal shelf.

#### ARMOIRE VESTIAIRE

- Bâti métallique.
- Portes en plastique laminé 10mm
- Pieds réglables.
- Serrure indépendante et une étagère réglable à l'intérieur

C130200	41,5 X 50 X 190 H (cm)	1 door / porte
C130205	80 X 50 X 190 H (cm)	2 door / porte
C130210	120 X 50 X 190 H (cm)	3 door / porte



### ■ F631K

#### MEDICINE CABINET

- Bilaminated plastic structure.
- Internal narcotics compartment.
- Two doors with 16 compartments to drugs. Inside: 2 double containers with 32 compartments and 5 adjustable shelves
- Adjustable feet.
- Dimensions: 100 x 60 x 190cm

#### ARMOIRE À PHARMACIE

- Structure en plastique bilaminée.
- Compartiment interne pour stupéfiants
- Deux portes avec 16 compartiments à médicaments. A l'intérieur: 2 conteneurs doubles avec 32 compartiments et 5 étagères réglables
- Pieds réglables.
- Dimensions: 100 x 60 x 190cm





### ■ C150103

#### OVERBED TABLE

- Made of stainless steel tube.
- Plastic top
- Mounted on 4 casters
- Size: 43 x 56 x 78/120cm

#### TABLE DE LIT

- Structure en acier inox.
- Plateau en plastique
- Monté sur quatre roulettes.
- Dimensions: 43 x 56 x 78/120cm



### ■ C150106

#### OVERBED TABLE

- Made of epoxy painted steel tube
- Plastic top
- Mounted on 4 casters
- Size: 41x 65 x 81/134cm

#### TABLE DE LIT

- Revêtement époxy
- Plateau en plastique
- Monté sur quatre roulettes.
- Dimensions: 41x 65 x 81/134cm



### ■ C150104

#### OVERBED TABLE

- Made of epoxy painted steel tube
- Sliding tray
- Mounted on 4 swivel casters 2 with brakes.
- Size: 37 x 56 x 72/115cm

#### TABLE DE LIT

- Revêtement époxy
- Plateau coulissant
- Monté sur 4 roulettes, dont 2 avec freins.
- Dimensions: 37 x 56 x 72/115cm



### ■ C150105

#### OVERBED TABLE

- Made of epoxy painted steel
- Plastic laminated tray, brown color
- Sliding tray
- 4 swivel casters 2 with brakes.
- Size: 38 x 76 x 72/115cm

#### TABLE DE LIT

- Revêtement époxy
- Plateau en plastique couleur marron
- Plateau coulissant
- 4 roulettes, dont 2 avec freins.
- Dim: 38 x 76 x 72/115cm



### ■ C130400

#### SHELVING UNIT

- Made of sheet steel epoxy-coated
- Dimensions: 100 x 40 x 200cm

#### ÉTAGÈRE

- Bâti métallique, revêtement époxy
- Dimensions: 100 x 40 x 200cm



### ■ 01.1600

#### MODULAR SYSTEM

- Chrome plated steel with adjustable shelves
- Mounted on 4 castors, 2 with brakes

#### ÉTAGÈRE MODULAIRE

- Structure en acier chromé avec plateaux à hauteur réglable.
- 4 roues, 2 avec freins

#### • Size / Dimensions:

01.1600 90 x 45 x 170 H (cm)

01.1610 120 x 45 x 170 H (cm)

01.1620 150 x 45 x 170 H (cm)



#### ■ METAL CABINET

- Enamelled sheet steel epoxy-coated

#### ■ ARMOIRE VESTIAIRE

- Armoire métallique sur pieds, revêtement époxy

**C130300** 1 panel / panneau - 33 x 33 x 180 h (cm)

**C130305** 2 panels / panneaux - 69 x 33 x 180 h (cm)

**C130310** 3 panels / panneaux - 102 x 33 x 180 h (cm)



### ■ 02.250.00

MEDICAL CABINET

- Enamelled sheet steel.
- Lockable glass door
- 3 adjustable s.s shelves.
- Dimensions: 52 x 35 x 138cm

ARMOIRE MEDICALE

- Structure en acier émaillé blanc.
- Porte vitrée avec serrure.
- 3 étagères amovibles en inox
- Dimensions: 52 x 35 x 138cm



### ■ 02.270.00

MEDICAL CABINET

- Enamelled sheet steel.
- Two lockable glass doors.
- 3 adjustable s.s shelves.
- Dimensions: 75 x 37 x 164cm

ARMOIRE MEDICALE

- Structure en acier émaillé blanc.
- 2 portes vitrées avec serrures
- 3 étagères amovibles en inox.
- Dimensions: 75 x 37 x 164cm



### ■ 02.280.00

MEDICAL CABINET

- Upper section with two glass panels on both sides, lock and flat key and two adjustable s.s shelves
- Lower section with two sheet steel locking doors and removable sheet steel shelf.
- Dimensions: 79 x 36 x 186cm

ARMOIRE MEDICALE

- Structure en acier émaillé blanc.
- Deux parties. Haut: 2 portes vitrées avec serrures. 2 étagères amovibles en inox.
- Bas: 2 portes pleines avec 1 serrure
- 1 étagère amovible en inox.
- Dimensions: 79 x 36 x 186cm



### ■ 02.271.00

MEDICAL CABINET

- Upper section with two glass panels on both sides, lock and flat key and two adjustable s.s shelves
- Lower section with two sheet steel locking doors
- Dimensions: 75 x 37 x 164cm

ARMOIRE MEDICALE

- Structure en acier émaillé blanc.
- Deux parties. Haut: 2 portes vitrées avec serrures. 2 étagères amovibles en inox.
- Bas: 2 portes pleines avec 1 serrure
- Dimensions: 75 x 37 x 164cm



### ■ C130302

#### MEDICAL CABINET

- 2 lockable glass doors with key, 4 adjustable shelves,
- 4 stainless steel adjustable feet.
- Dimensions: 80 x 40 x 180cm

#### ARMOIRE MEDICALE

- Structure en acier émaillé.
- Portes vitrées verrouillées avec clé, 4 étagères réglables, 4 pieds réglables en acier inox.
- Dimensions: 80 x 40 x 180cm



### ■ C130303

#### MEDICAL CABINET

- 2 lockable steel doors with key, 4 adjustable shelves, 4 stainless steel adjustable feet, inner lockable medicines compartment.
- Dimensions: 80 x 40 x 180cm

#### ARMOIRE MEDICALE

- Structure en acier émaillé, 2 portes avec serrure. 4 étagères réglables. Compartiment pour médicaments dangereux avec verrouillage. 4 pieds réglables en acier inox.
- Dimensions: 80 x 40 x 180cm



### ■ C130304

#### S.S MEDICAL CABINET

- 2 lockable glass doors with key, 4 adjustable shelves,
- 4 adjustable feet.
- Dimensions: 80 x 40 x 180cm

#### ARMOIRE MEDICALE EN ACIER INOX

- Structure en acier inox.
- Portes vitrées verrouillées avec clé, 4 étagères réglables, 4 pieds réglables.
- Dimensions: 80 x 40 x 180cm



### ■ C130306

#### S.S MEDICAL CABINET

- Cabinet medicine, 2 lockable steel doors with key, 4 adjustable shelves, 4 stainless steel adjustable feet. Inner lockable medicines compartment on request
- Dimensions: 80 x 40 x 180cm

#### ARMOIRE MEDICALE EN ACIER INOX

- Structure en acier émaillé, 2 portes avec serrure. 4 étagères réglables. Compartiment pour médicaments dangereux avec verrouillage. 4 pieds réglables en acier inox.
- Dimensions: 80 x 40 x 180cm



### 02.357.00

#### EXAMINATION COUCH

- Stainless steel tube
- Fully adjustable backrest.
- Top is upholstered and covered with washable plastic and flame retardant material.
- Dimensions: 55 x 180 x 70cm. Capacity: 150Kg





#### DIVAN D'EXAMEN

- Structure en acier inoxydable
- Relève-buste réglable.
- Matelas rembourré avec revêtement traité anti-feu lavable.
- Dimensions: 55 x 180 x 70cm. Capacité: 150Kg



Complete with paper roll holder /  
Livré avec porte-rouleau

#### AVAILABLE COLORS / COULEURS DISPONIBLES

 Green /Vert  Blue / Bleu  White / Blanc  Black / Noir



### 02.357.10

#### EXAMINATION COUCH

- Epoxy painted steel tube
- Fully adjustable backrest.
- Top is upholstered and covered with washable plastic and flame retardant material.
- Dimensions: 55 x 180 x 70cm. Capacity: 150Kg





#### DIVAN D'EXAMEN

- Structure en tube en acier époxy
- Relève-buste réglable.
- Matelas rembourré avec revêtement traité anti-feu lavable.
- Dimensions: 55 x 180 x 70cm. Capacité: 150Kg



Paper roll holder on request /  
Porterouleau sur demande

#### AVAILABLE COLORS / COULEURS DISPONIBLES

 Green /Vert  Blue / Bleu  White / Blanc  Black / Noir



### 02.358.00

#### EXAMINATION COUCH

- Chrome-plated steel tube
- Fully adjustable backrest.
- Top is upholstered and covered with washable plastic and flame retardant material.
- Knock down construction.
- Dimensions: 55 x 180 x 80cm. Capacity: 150Kg

#### DIVAN D'EXAMEN

- Structure en acier chromé.
- Relève-buste réglable.
- Matelas rembourré avec revêtement traité anti-feu lavable
- Structure démontable.
- Dimensions: 55 x 180 x 80cm. Capacité: 150Kg



Paper roll holder on request /  
Porterouleau sur demande





## 02.358.10

### EXAMINATION COUCH

- Stainless steel tube
- Fully adjustable backrest.
- Top is upholstered and covered with washable plastic and flame retardant material.
- Knock down construction.
- Dimensions: 55 x 180 x 80cm. Capacity: 150Kg

### DIVAN D'EXAMEN

- Structure en acier inoxydable
- Relève-buste réglable.
- Matelas rembourré avec revêtement traité anti-feu lavable
- Structure démontable.
- Dimensions: 55 x 180 x 80cm. Capacité: 150Kg



Complete with paper roll holder /  
Livré avec porte-rouleau



### FOLDABLE EXAMINATION COUCH

- **02.509.00** Manufactured in epoxy painted steel tube
- **02.510.00** Manufactured in chrome-plated steel tube.
- Top is upholstered and covered with washable plastic material.
- Complete with carrying bag.
- Dimensions: 60 x 173 x 73cm. Capacity: 150Kg

### DIVAN D'EXAMEN PLIANT

- **02.509.00** Structure en acier époxy
- **02.510.00** Structure en d'acier chromé
- Matelas rembourré avec revêtement plastique lavable.
- Livré avec housse de transport.
- Dimensions: 60 x 173 x 73cm. Capacité: 150Kg



## 02.361.00





### EXAMINATION COUCH (3 SECTIONS)

- Manufactured in chrome-plated steel tube.
- Adjustable backrest and leg section.
- Top is upholstered, washable plastic material flame retardant
- Dimensions: 60 x 180 x 80cm. Capacity: 150Kg

### DIVAN D'EXAMEN (3 SECTIONS)

- Structure en acier chromé.
- Relève-buste et jambière réglables.
- Matelas rembourré avec revêtement anti-feu lavable.
- Dimensions: 60 x 180 x 80cm. Capacité: 150Kg

### AVAILABLE COLORS / COULEURS DISPONIBLES

 Green /Vert  Blue / Bleu  White / Blanc  Black / Noir



## 02.359.00

### GYNAECOLOGICAL COUCH

- Chrome-plated steel tube
- Adjustable backrest and leg sections.
- Top is upholstered, washable plastic material flame retardant
- S.S. steel bowl ø30 cm.
- Two anatomical padded leg holders
- Dimensions: 60 x 180 x 80cm. Capacity: 150Kg

### DIVAN GYNECOLOGIQUE

- Structure en acier chromé.
- Relève-buste et jambière réglables.
- Matelas rembourré avec revêtement anti-feu lavable.
- Livré avec 1 cuvette en acier inox ø30 cm
- Appui-jambes anatomiques
- Dimensions: 60 x 180 x 80cm. Capacité: 150Kg



## 02.359.10

### GYNAECOLOGICAL COUCH

- Stainless steel tube
- Adjustable backrest and leg sections.
- Top is upholstered, washable plastic material flame retardant
- S.S. steel bowl ø30 cm.
- Two anatomical padded leg holders
- Dimensions: 60 x 180 x 80cm. Capacity: 150Kg

### DIVAN GYNECOLOGIQUE

- Structure en acier inoxydable
- Relève-buste et jambière réglable.
- Matelas rembourré avec revêtement anti-feu lavable.
- Livré avec 1 cuvette en acier inox ø30 cm
- Appui-jambes anatomiques
- Dimensions: 60 x 180 x 80cm. Capacité: 150Kg



## 02.360.00

### GYNAECOLOGICAL COUCH

- Manufactured in chrome-plated steel tube.
- Adjustable backrest and leg section.
- Top is upholstered, washable plastic material flame retardant
- With S.S. steel bowl ø30 cm and two padded leg holders.
- Dimensions: 60 x 180 x 80cm. Capacity: 150Kg

### DIVAN GYNECOLOGIQUE

- Structure en acier chromé.
- Relève-buste et jambière réglables.
- Matelas rembourré avec revêtement anti-feu lavable.
- Livré avec 1 cuvette en acier inox ø30 cm et appui-jambes.
- Dimensions: 60 x 180 x 80cm. Capacité: 150Kg

### AVAILABLE COLORS / COULEURS DISPONIBLES

Green / Vert
  Blue / Bleu
  White / Blanc
  Black / Noir



## ■ 02.351.00

### EXAMINATION COUCH

- Manufactured in epoxy painted steel
- Mounted on 4 rubber feet.
- Fully adjustable backrest.
- Top is upholstered and covered with washable plastic and flame retardant material.
- Paper roll holder on request. Knock down construction.
- Dimensions: 55 x 180 x 80cm. Capacity: 150Kg

### DIVAN D'EXAMEN

- Structure en acier époxy
- Monté sur quatre pieds en caoutchouc.
- Relève-buste réglable.
- Matelas rembourré avec revêtement traité anti-feu lavable
- Porte-rouleau sur demande. Structure démontable.
- Dimensions: 55 x 180 x 80cm. Capacité: 150Kg



## ■ 02.351.01

### EXAMINATION COUCH

- Manufactured in epoxy painted steel
- 2 drawers, S.S. tray, ø 80 mm castors
- Fully adjustable backrest.
- Top is upholstered and covered with washable plastic and flame retardant material.
- Complete with paper roll holder. Knock down construction.
- Dimensions: 55 x 180 x 80cm. Capacity: 150Kg

### DIVAN D'EXAMEN

- Structure en acier époxy
- 2 Tiroirs, Plateau inox, Ø 80 mm roulettes
- Relève-buste réglable.
- Matelas rembourré avec revêtement traité anti-feu lavable
- Porte-rouleau. Structure démontable.
- Dimensions: 55 x 180 x 80cm. Capacité: 150Kg



## ■ 02.356.00

### WOODEN EXAMINATION COUCH

- Wooden frame
- Top is upholstered and covered with washable plastic material flame retardant.
- Adjustable backrest.
- Complete with paper roll holder.
- Dimensions: 75 x 190 x 78cm. Capacité: 150Kg

### DIVAN D'EXAMEN

- Châssis en bois.
- Rembourrage et housse en tissu plastique lavable et ignifuge.
- Relève-buste réglable par crémaillère.
- Porte-rouleau.
- Dimensions: 75 x 190 x 78cm. Capacité: 150Kg






#### EXAMINATION COUCH

- Frame made in epoxy painted sheet steel. Adjustable backrest.
- Upholstered top with washable plastic material
- With adjustable feet and paper roll holder
- **02.537.00** Electric variable height
- **02.537.10** Variable height by hydraulic pump
- Dimensions: 60 x 180 x 58/86 cm. Capacity: 150Kg

#### DIVAN D'EXAMEN

- Construction en acier emailé. Rèlevé-buste réglable.
- Matelas rembourré avec revêtement lavable.
- Avec pieds réglables et porte rouleau
- **02.537.00** Hauteur variable électrique
- **02.537.10** Hauteur variable par pompe hydraulique
- Dimensions: 60 x 180 x 58/86 cm. Capacité: 150Kg

#### AVAILABLE COLORS / COULEURS DISPONIBLES

 Green /Vert  Blue / Bleu  White / Blanc  Black / Noir







#### EXAMINATION COUCH

- Frame made in epoxy painted sheet steel
- Adjustable backrest and leg sections.
- Upholstered top with washable plastic material
- With adjustable feet.
- **02.538.00** Electric variable height
- **02.538.10** Variable height by hydraulic pump
- Dimensions: 60 x 180 x 58/86 cm. Capacity: 150Kg

#### DIVAN D'EXAMEN

- Construction en acier emailé.
- Rèlevé-buste et jambes réglable.
- Matelas rembourré avec revêtement lavable.
- Avec pieds réglables.
- **02.538.00** Hauteur variable électrique
- **02.538.10** Hauteur variable par pompe hydraulique
- Dimensions: 60 x 180 x 58/86 cm. Capacité: 150Kg

#### AVAILABLE COLORS / COULEURS DISPONIBLES

 Green /Vert  Blue / Bleu  White / Blanc  Black / Noir







#### GYNAECOLOGICAL COUCH

- Frame made in epoxy painted sheet steel
- Adjustable backrest and leg sections.
- Upholstered top with washable plastic material
- Supplied with anatomical leg-holders
- **02.539.00** Electric variable height
- **02.539.10** Variable height by hydraulic pump
- Dimensions: 60 x 180 x 58/86 cm. Capacity: 150Kg

#### DIVAN GYNECOLOGIQUE

- Construction en acier emailé.
- Rèlevé-buste et jambes réglable.
- Matelas rembourré avec revêtement lavable.
- Fourni avec appui-jambes anatomiques
- **02.539.00** Hauteur variable électrique
- **02.539.10** Hauteur variable par pompe hydraulique
- Dimensions: 60 x 180 x 58/86 cm. Capacité: 150Kg

#### AVAILABLE COLORS / COULEURS DISPONIBLES

 Green /Vert  Blue / Bleu  White / Blanc  Black / Noir



#### EXAMINATION COUCH

- Frame made in epoxy painted sheet steel. Adjustable backrest.
- Upholstered top with washable plastic material.
- With adjustable feet and paper roll holder
- **02.537.00R** Electric variable height
- **02.537.10R** Variable height by hydraulic pump
- Dimensions: 55 x 180 x 58/86 cm. Capacity: 150Kg

#### DIVAN D'EXAMEN

- Construction en acier emailé. Rèleve-buste réglable.
- Matelas rembourré avec revêtement lavable.
- Avec pieds réglables et porte rouleau
- **02.537.00R** Hauteur variable électrique
- **02.537.10R** Hauteur variable par pompe hydraulique
- Dimensions: 55 x 180 x 58/86 cm. Capacité: 150Kg

#### AVAILABLE COLORS / COULEURS DISPONIBLES

 Green /Vert  Blue / Bleu  White / Blanc  Black / Noir







#### EXAMINATION COUCH

- Frame made in epoxy painted sheet steel
- Adjustable backrest and leg sections.
- Upholstered top with washable plastic material
- With adjustable feet.
- **02.538.00R** Electric variable height
- **02.538.10R** Variable height by hydraulic pump
- Dimensions: 55 x 180 x 58/86 cm. Capacity: 150Kg

#### DIVAN D'EXAMEN

- Construction en acier emailé.
- Rèleve-buste et jambes réglable.
- Matelas rembourré avec revêtement lavable.
- Avec pieds réglables.
- **02.538.00R** Hauteur variable électrique
- **02.538.10R** Hauteur variable par pompe hydraulique
- Dimensions: 55 x 180 x 58/86 cm. Capacité: 150Kg

#### AVAILABLE COLORS / COULEURS DISPONIBLES

 Green /Vert  Blue / Bleu  White / Blanc  Black / Noir







#### GYNAECOLOGICAL COUCH

- Frame made in epoxy painted sheet steel
- Adjustable backrest and leg sections.
- Upholstered top with washable plastic material
- Supplied with anatomical leg-holders and adjustable feet.
- **02.538.00R** Electric variable height
- **02.538.10R** Variable height by hydraulic pump
- Dimensions: 55 x 180 x 58/86 cm. Capacity: 150Kg

#### DIVAN GYNECOLOGIQUE

- Construction en acier emailé.
- Rèleve-buste et jambes réglable.
- Matelas rembourré avec revêtement lavable.
- Fourni avec appui-jambes anatomiques et pieds réglables.
- **02.539.00R** Hauteur variable électrique
- **02.539.10R** Hauteur variable par pompe hydraulique
- Dimensions: 55 x 180 x 58/86 cm. Capacité: 150Kg

#### AVAILABLE COLORS / COULEURS DISPONIBLES

 Green /Vert  Blue / Bleu  White / Blanc  Black / Noir



#### DELIVERY BED

- **02.2851.00** Without padded shoulder rest, handgrips
- **02.2852.00** with padded shoulder rest, handgrips.
- Manufactured in chrome plated steel tube
- Three sections with independent controls and TRT position.
- Top is upholstered with washable plastic material flame retardant
- Dimensions: 55 x 180 x 80cm. Capacity: 150Kg

#### TABLE D'ACCOUCHEMENT

- **02.2851.00** Sans: epaulières rembourrées et poignées de maintien.
- **02.2852.00** Avec epaulières rembourrées et poignées de maintien.
- Structure en acier chromé.
- Trois sections indépendantes: relève-buste, assise et jambière. Position TRT.
- Matelas rembourré avec revêtement lavable anti-feu.
- Dimensions: 55 x 180 x 80cm. Capacité: 150Kg



#### DELIVERY BED

- **02.2861.00** Without backrest
- **02.2861.10** With backrest
- Made of epoxy coated steel tube.
- Section: body section mounted on four rubber feet and leg section mounted on four 100mm diam. castors, two of which with brake
- Dimensions: Section 1: 80 x 120 x 80cm  
Section 2: 76 x 60 x 80cm. Capacity: 150Kg

#### TABLE D'ACCOUCHEMENT

- **02.2861.00** Sans relève-buste
- **02.2861.10** Avec relève-buste
- Structure en tube d'acier époxy.
- Deux sections indépendantes: couchage sur piètement fixe et jambière mobile sur roulettes 100mm diam. dont deux avec freins
- Dimensions: Section 1: 80 x 120 x 80cm  
Section 2: 76 x 60 x 80cm. Capacité: 150Kg



#### DELIVERY BED

- **02.2858.00** Made of stainless steel tube
- **02.2858.00TRG** Made of stainless steel tube with position TR.
- Third section sliding under the seat.
- Top is upholstered with washable plastic material flame retardant
- Complete with s.s. bowl and two adjustable leg holders.
- Dimensions: 80 x 180 x 80cm - Capacity: 150Kg

#### TABLE D'ACCOUCHEMENT

- **02.2858.00** Structure en tube d'acier inoxydable
- **02.2858.00TRG** Tube d'acier inox avec position de Trendelenburg
- Troisième section coulissant sous la siege
- Matelas rembourré avec revêtement lavable anti-feu.
- Appui-jambes anatomiques réglables et 1 cuvette inox.
- Dimensions: 80 x 180 x 80cm - Capacité: 150Kg



#### DELIVERY BED

- **02.2858.01** Made of epoxy painted tube
- **02.2858.01TRG** Epoxy painted tube with position TR.
- Third section sliding under the seat.
- Top is upholstered with washable plastic material flame retardant
- Complete with s.s. bowl and two adjustable leg holders.
- Dimensions: 80 x 180 x 80cm - Capacity: 150Kg

#### TABLE D'ACCOUCHEMENT

- **02.2858.01** Structure en tube d'acier époxy
- **02.2858.01TRG** Tube d'acier époxy avec position de TR
- Troisième section coulissant sous la siege
- Matelas rembourré avec revêtement lavable anti-feu.
- Appui-jambes anatomiques réglables et 1 cuvette inox.
- Dimensions: 80 x 180 x 80cm - Capacité: 150Kg



## ■ 02.2860.00

### GYNAECOLOGICAL AND DELIVERY BED

- Bed with epoxy painted tube 40 x 40 x 2mm, three sections with independent controls and Trendelenburg position. Mounted on 4 adjustable rubber feet.
- Padded mattresses, density 30 kg/m<sup>3</sup>.
- Back section adjustable by ratchet, pelvic section adjustable by crank
- Patient hand grips, removable tray and knee crutches holder welded to the frame
- Knee crutches and leg holders adjustable in height and width.
- Dimensions: 80 x 180 x 80cm - Capacity: 150Kg

### TABLE GYNECOLOGIQUE D'ACCOUCHEMENT

- Structure en tube d'acier époxy 40 x 40 x 2mm. Trois sections indépendantes. Position Trendelenburg. Relève-buste à crémaillère.
- Assise réglable par crémaillère. Matelas (30 kg/m<sup>3</sup>) avec housses ignifuge et lavables. Poignées de maintien.
- Appui-jambes réglables en largeur et hauteur.
- Un bac à liquides escamotable. Monté sur 4 pieds réglables.
- Dimensions: 80 x 180 x 80cm - Capacité: 150Kg



## ■ 02.2862.00

### DELIVERY BED

- 3 sections mattress, epoxy coated steel square tube 40 x 40 x 2mm.
- Foot section mounted on silent rails sliding under the main frame.
- Fixing clamp for anatomical knee crutches.
- Adjustments of backrest by ratchet.
- Trendelenburg position (0-15°)
- Large stainless steel sliding bowl for liquid collection under the seat.
- Dimensions: 80 x 180 x 80cm - Capacity: 150Kg

### TABLE D'ACCOUCHEMENT

- Structure en tube carré d'acier époxy traité anti-rouille 40 x 40 x 2mm.
- Jambière escamotable sous le châssis principal par glissières silencieuses.
- Relève-buste à crémaillère.
- Position de Trendelenburg (0-15°).
- Cuvette en acier inox coulissant sous le siège
- Dimensions: 80 x 180 x 80cm - Capacité: 150Kg





BACKREST  
RELEVÉ-BUSTE

VARIABLE HEIGHT  
HAUTEUR VARIABLE

## ■ 02.2857.00

### DELIVERY BED

- **02.2857.00** Epoxy painted tube without Trendelenburg position.
- **02.2857.00TRG** Epoxy painted tube With Trendelenburg position (0-15°).
- 3 section mattress
- Epoxy painted steel tubular frame with rectangular section 50x30x2 mm
- Bed ends removable by quick release mechanism
- Wide mattress base
- Supplied with comfortable anatomical leg rest adjustable in different positions
- All adjustment are manual. It is designed to ensure the best performance without the use of electricity
- Adjustable height by hydraulic pedal
- Back section adjustable by rack, leg section can be pulled out. It can also slide under seat section. Fixed mattresses covered by washable and flame retardant leatherette
- Large stainless steel bowls for liquid collection under the seat
- Dimensions: 80 x 180 x 60/90cm. Capacity: 180Kg
- ON REQUEST: ALL REMOVABLE MATTRESSES

### TABLE D'ACCOUCHEMENT

- **02.2857.00** Tube d'acier époxy sans position de Trendelenburg.
- **02.2857.00TRG** Tube d'acier époxy avec position de Trendelenburg (0-15°).
- Structure 3 sections
- Châssis tubulaire en acier peint en époxy à section rectangulaire 50x30x2 mm
- Extrémités de lit amovibles grâce au mécanisme de dégagement rapide
- Sommier large
- Livré avec repose-jambes anatomique confortable réglable dans différentes positions
- Tous les réglages sont manuels. Il est conçu pour assurer la meilleure performance sans l'utilisation de l'électricité
- Hauteur réglable par pédale hydraulique.
- Relève-buste réglable à crémaillère. Partie jambes escamotable et coulissant sous la section du siège.
- Matelas fixes recouverts de similicuir lavable et ignifuge
- Fourni avec appui-jambes avec nouvelles brides de fixation
- Dimensions: 80 x 180 x 60/90cm. Capacité: 180Kg
- SUR DEMANDE: TOUS MATELAS AMOVIBLES





## ■ 02.2863.00

### DELIVERY BED

- Epoxy painted steel tubular frame with rectangular section 50x30x2 mm
- With all removable mattresses
- Bed ends removable by quick release mechanism
- Wide mattress base
- Supplied with comfortable anatomical leg rest adjustable in different positions
- Supplied with foldable side rails
- Mounted on 4x125 mm castors, 2 with brakes
- All adjustment are manual. It is designed to ensure the best performance without the use of electricity
- Adjustable height by hydraulic pedal
- Back section adjustable by rack, leg section can be pulled out. It can also slide under seat section. Removable mattresses covered by washable and flame retardant leatherette
- TR/RTR adjustable by gas pump (+14°/-9°)
- Dimensions: 90 x 160/200 x 64/88 h cm. Capacity: 220 kg

### TABLE D'ACCOUCHEMENT

- Châssis tubulaire en acier peint en époxy à section rectangulaire 50x30x2 mm
- Fourni avec tous matelas amovibles.
- Extrémités de lit amovibles grâce au mécanisme de dégagement rapide
- Sommier large
- Livré avec repose-jambes anatomique confortable réglable dans différentes positions
- Fourni avec barrières latérales escamotables
- Monté sur roulettes 4x125 mm, 2 avec freins
- Tous les réglages sont manuels. Il est conçu pour assurer la meilleure performance sans l'utilisation de l'électricité
- Hauteur réglable par pédale hydraulique. Relève-buste réglable à crémaillère. Partie jambes escamotable et coulissant sous la section du siège.
- Matelas amovibles recouverts de similicuir lavable et ignifuge
- TR / RTR réglable par pompe à gaz (+14°/-9°)
- Dimensions: 90 x 160/200 x 64/88 h cm. Capacité: 220 kg

## ■ 02.2863.00E

### ELECTRIC DELIVERY BED

- With variable height adjustable by motor
- Dimensions: 90 x 160/200 x 64/88 h cm.

### LIT D'ACCOUCHEMENT ÉLECTRIQUE

- Avec hauteur variable par moteur
- Dimensions: 90 x 160/200 x 64/88 h cm.





## ACCESSORIES FOR DELIVERY BED / ACCESSOIRES POUR TABLE D'ACCOUCHEMENT



### ■ C110801

**SIDE HANDLES**  
Side handles for couches on rail.

**POIGNÉES LATÉRALES**  
Poignées latérales pour tables gynécologique et d'accouchement sur rail.



### ■ 02.2856.05

**LEG HOLDER**  
Pair of leg holders with straps and steel tubes for delivery tables.

**APPUI-JAMBES**  
Paire de appui-jambes avec sangles et tubes en acier pour les tables de livraison d'accouchement



### ■ 02.359.15

**LEG HOLDER**  
Pair of standard padded leg holders for gynecological and delivery tables


**APPUI-JAMBES**  
Paire de appui-jambes rembourrées standard pour tables gynécologique et d'accouchement



### ■ 02.359.05

**LEG HOLDER**  
Pair of anatomical padded leg holders for gynecological and delivery tables.

**APPUI-JAMBES**  
Paire de de appui-jambes rembourrée anatomiques pour tables gynécologique et d'accouchement



### ■ C110803

**SHOULDER REST**  
• Pair of shoulder rest for gynecological and delivery tables

**ÉPAULIÈRES**  
• Paire de épaulières pour tables d'examen, gynécologique ou d'accouchement.



### ■ 02.2851.03

**HEEL STIRRUPS**  
Chrome-plated steel heel stirrups

**TALONNIÈRE**  
Structure en acier chromé.



### ■ 02.2851.04

**HEEL STIRRUPS**  
Chrome-plated steel heel stirrups with plastic pedal.

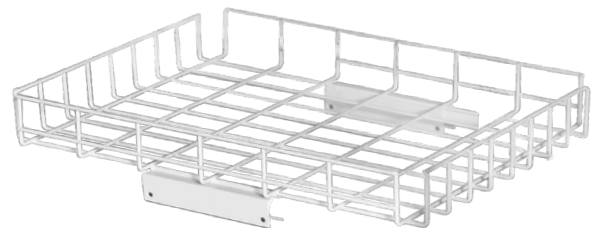
**TALONNIÈRE**  
Structure en acier chromé, avec pédale en plastique



### ■ C110083

**SIDE RAILS**  
• Epoxy painted grey foldable side rails suitable for beds, stretchers and couches

**BARRIÈRES DE LIT**  
• Rails latéraux pliables en acier époxy gris adaptable aux lits, brancards et divans.



### ■ C110804

**STEEL BASKET**  
• Epoxy painted steel tube

**PANIER**  
• Acier époxy



### ■ CAS539A

**WHEELS**  
For examination couch.

**ROULETTES**  
Pour divan d'examen.



■ BREATHING HOLE  
■ CAVITÉ FACIALE



■ SPLIT LEGS  
■ APPUI-PIEDS SÉPARÉ



#### ■ CHILD COT

- Made of epoxy-painted tubular steel tube, steel mesh platform.
- Drop down side rails with safety catches.
- Four ø 100 mm. casters two with brakes.
- Capacity: 50Kg

#### ■ LIT PARC

- Structure en tube d'acier revêtement époxy.
- Sommier en treillis métallique rigide.
- Barrières coulissantes avec dispositif de sécurité.
- 4 roues ø100 mm, dont 2 avec frein indépendant.
- Capacité: 50Kg

REF.	SIZE DIMENSION
<b>01.750.00</b>	100x65x100H cm
<b>01.760.00</b>	130x65x100H cm
<b>01.770.00</b>	150x65x100H cm



#### ■ CHILD COT WITH TRENDENBURG

- Made of epoxy-painted tubular steel tube, steel mesh platform.
- Drop down side rails with safety catches.
- Four ø 100 mm. casters two with brakes.
- With position Trendelenburg / Reverse Trendelenburg
- Capacity: 50Kg

#### ■ LIT PARC AVEC TRENDENBURG

- Structure en tube d'acier revêtement époxy.
- Sommier en treillis métallique rigide.
- Barrières coulissantes avec dispositif de sécurité.
- 4 roues ø100 mm, dont 2 avec frein indépendant.
- Positions Trendelenburg / Reverse Trendelenburg.
- Capacité: 50Kg

REF.	SIZE DIMENSION
<b>01.751.00</b>	100x65x100H cm
<b>01.761.00</b>	130x65x100H cm
<b>01.771.00</b>	150x65x100H cm



#### ■ CHILD COT WITH BACKREST

- Made of epoxy-painted tubular steel tube, steel mesh platform.
- Drop down side rails with safety catches.
- Four ø 100 mm. casters two with brakes.
- With backrest
- Capacity: 50Kg

#### ■ LIT PARC AVEC RELÈVE-BUSTE

- Structure en tube d'acier revêtement époxy.
- Sommier en treillis métallique rigide.
- Barrières coulissantes avec dispositif de sécurité.
- 4 roues ø100 mm, dont 2 avec frein indépendant.
- Avec relève-buste
- Capacité: 50Kg

REF.	SIZE DIMENSION
<b>01.752.00</b>	100x65x100H cm
<b>01.762.00</b>	130x65x100H cm
<b>01.772.00</b>	150x65x100H cm



#### ■ CHILD COT WITH VARIABLE HEIGHT

- Made of epoxy-painted tubular steel tube, steel mesh platform.
- Drop down side rails with safety catches.
- Four ø 100 mm. casters two with brakes.
- With height adjustable by crank
- Capacity: 50Kg

#### ■ LIT PARC AVEC HAUTEUR VARIABLE

- Structure en tube d'acier revêtement époxy.
- Sommier en treillis métallique rigide.
- Barrières coulissantes avec dispositif de sécurité.
- 4 roues ø100 mm, dont 2 avec frein indépendant.
- Avec hauteur variable réglable par manivelle
- Capacité: 50Kg

REF.	SIZE DIMENSION
<b>01.753.00</b>	100x65x70/90H cm
<b>01.763.00</b>	130x65x70/90H cm
<b>01.773.00</b>	150x65x70/90H cm



#### ■ BABY CRIB

- Trolley made of steel tube
- Mounted on four casters ø 60 mm.
- Crib made of plexiglas, with aeration holes and with position TR/RTR.
- Mattress not included.
- Dimensions: 45 x 80 x 91cm. Capacity: 50Kg

#### ■ BERCEAU COQUE

- Structure en tube d'acier.
- Coque en plexiglas transparent avec orifices d'aération.
- Positions Trendelenburg / Anti-Trendelenburg.
- Monté sur roulettes ø 60 mm.
- Matelas non inclus.
- Dimensions: 45 x 80 x 91cm. Capacité: 50Kg

REF.	TUBE TUBE
<b>01.800.00</b>	Chrome
<b>01.800.10</b>	Inox
<b>01.801.00</b>	Epoxy



#### ■ C150100

##### SWADDLING TABLE

- Made of epoxy painted steel tube.
- Top and sides upholstered with washable plastic material
- Laminated plastic lower shelf.
- Dimensions: 66 x 117 x 90cm

##### TABLE A LANGER

- Tube d'acier, revêtement époxy.
- Plan de couchage revêtu de vinyle lavable.
- Une étagère.
- Dimensions: 66 x 117 x 90cm

#### ■ C150100.01

- With 2 drawers
- Avec 2 tiroirs





## ■ C120050

### PATIENT STRETCHER

- Made of chrome plated steel tube.
- Fixed top upholstered and covered with washable plastic flame retardant material.
- I.V. stand and side rails.
- Mounted on 4 casters 125 mm two with brakes
- Dimensions: 55 x 180 x 80cm. Capacity: 150Kg

### CHARIOT BRANCARD

- Structure en acier chromé.
- Matelas fixe en tissu vinyle lavable et traité anti-feu
- Quatre roues ø125 mm, dont deux avec frein indépendant.
- Fourni avec tige porte-sérum et barrières latérales
- Dimensions: 55 x 180 x 80cm. Capacité: 150Kg

#### • 01.1220.00

Steel basket / Panier de rangement

#### • 01.1221.00

Oxygen bottle holder / Porte-bouteille d'oxygène



## ■ C120052

### PATIENT STRETCHER

- Made of epoxy painted steel tube.
- Fixed top upholstered and covered with washable plastic flame retardant material.
- I.V. stand and side rails.
- Mounted on 4 casters 125 mm two with brakes
- Dimensions: 55 x 180 x 80cm. Capacity: 150Kg

### CHARIOT BRANCARD

- Bâti métallique, revêtement époxy
- Matelas fixe en tissu vinyle lavable et traité anti-feu
- Quatre roues ø125 mm, dont deux avec frein indépendant.
- Fourni avec tige porte-sérum et barrières latérales
- Dimensions: 55 x 180 x 80cm. Capacité: 150Kg



## ■ C120051

### PATIENT STRETCHER REMOVABLE TOP

- Made of chrome plated steel tube, removable top upholstered and covered with washable plastic flame retardant material.
- I.V. stand and side rails.
- Mounted on 4 casters 125 mm two with brakes.
- Dimensions: 55 x 180 x 80cm. Capacity: 150Kg

### CHARIOT BRANCARD PLAN DE COUCHAGE AMOVIBLE

- Structure en acier chromé.
- Matelas fixe en tissu vinyle lavable et traité anti-feu.
- Quatre roues ø125 mm, dont deux avec frein indépendant.
- Fourni avec tige porte-sérum et barrières latérales.
- Dimensions: 55 x 180 x 80cm. Capacité: 150Kg

#### • 01.1220.00

Steel basket / Panier de rangement

#### • 01.1221.00

Oxygen bottle holder / Porte-bouteille d'oxygène



BACKREST  
RELÈVE-BUSTE

## 01.1210.00

### PATIENT STRETCHER

- Sturdy main frame made of rectangular section steel tube, platform fitted with enamelled steel weld mesh.
- Backrest easily adjustable.
- I.V. stand and side rails.
- Mounted on four ø 200 mm. casters, two of which with brakes.
- Dimensions: 72 x 200 x 70cm. Capacity: 200Kg

### CHARIOT BRANCARD

- Bâti métallique robuste, revêtement époxy. Sommier en treillis métallique rigide, 2 sections.
- Relève-buste.
- Tige porte-sérum et barrières latérales
- Quatre roues ø 200 mm, dont deux avec frein indépendant.
- Dimensions: 72 x 200 x 70cm. Capacité: 200Kg



BACKREST  
RELÈVE-BUSTE

## 01.1230.00

### PATIENT STRETCHER REMOVABLE TOP

- Sturdy main frame made of rectangular section steel tube, platform fitted with enamelled steel weld mesh.
- I.V. stand, mounted on four ø200 mm. casters, two of which with brakes.
- Dimensions: 65 x 195 x 70cm. Capacity: 200Kg

### CHARIOT BRANCARD PLAN AMOVIBLE

- Bâti métallique robuste, revêtement époxy.
- Sommier en treillis métallique rigide
- Quatre roues ø200 mm, dont deux avec frein indépendant.
- Tige porte-sérum et barrières latérales.
- Dimensions: 65 x 195 x 70cm. Capacité: 200Kg

### 01.1220.00

Steel basket / Panier de rangement

### 01.1221.00

Oxygen bottle holder / Porte-bouteille d'oxygène



BACKREST  
RELÈVE-BUSTE

## C120030

### PATIENT STRETCHER

- Epoxy painted steel frame, platform fitted with enamelled steel weld mesh. Backrest easily adjustable.
- Supplied with I.V. stand and side rails.
- Mounted on four ø 200 mm casters, two of which with brakes.
- Dimensions: 75 x 198,5 x 75 cm. Capacity: 200Kg

### CHARIOT BRANCARD

- Bâti métallique, revêtement époxy.
- Sommier en treillis métallique rigide. Relève-buste.
- Livré avec tige porte-sérum et barrières latérales.
- Quatre roues ø 200 mm, dont deux avec frein indépendant.
- Dimensions: 75 x 198,5 x 75 cm. Capacité: 200Kg



BACKREST  
RELÈVE-BUSTE

VARIABLE HEIGHT  
HAUTEUR VARIABLE

TRENDELBURG  
and REVERSE

#### PATIENT STRETCHER

- **C120020** With variable height
- **C120025** With variable height and Trendelenburg (+7°)
- Adjustable backrest with all welded enamelled main frame made of rectangular section steel tube.
- Mattress platform: 184,5 x 66,5 cm
- Height adjustable by means of oleodynamic pump.
- Mounted on four ø 200 mm. casters, two with brakes.
- Supplied with: drop-down side rails, I.V. rod, oxygen tank holder.
- Dimensions: 55 x 185 x 55/83cm. Capacity: 150 Kg

#### CHARIOT BRANCARD

- **C120020** Avec hauteur variable
- **C120025** Avec hauteur variable et positions Trendelenburg (+7°)
- Bâti métallique, revêtement époxy. Sommier en treillis métallique rigide, 2 sections. Relève-buste.
- Sommier: 184,5 x 66,5 cm
- Hauteur variable par vérin hydraulique, commande au pied.
- Quatre roues ø 200 mm, dont deux avec frein indépendant.
- Barrières latérales amovibles, tige porte-sérum, porte-bouteille d'oxygène
- Dimensions: 55 x 185 x 55/83cm. Capacité: 150 Kg



BACKREST  
RELÈVE-BUSTE

VARIABLE HEIGHT  
HAUTEUR VARIABLE

TRENDELBURG  
and REVERSE

#### PATIENT STRETCHER

- **C120031** Patient stretcher with variable height
- **C120032** Patient stretcher variable height with Trendelenburg.
- Main frame made of round section steel tube, platform fitted with removable enamelled steel weld mesh.
- Supplied with I.V. stand and side rails.
- Backrest easily adjustable by gas pump. I.V. stand.
- Mounted on four ø 200 mm. casters, two with brakes.
- Dimensions: 65 x 197 x 50cm
- Variable height 50/89cm. Capacity: 200Kg

#### CHARIOT BRANCARD

- **C120031** Chariot brancard avec hauteur variable
- **C120032** Chariot brancard, hauteur variable, avec Trendelenburg
- Bâti métallique, revêtement époxy.
- Sommier en treillis métallique rigide, 2 sections.
- Livré avec tige porte-sérum et barrières latérales.
- Relève-buste réglable par pompe à gaz.
- Quatre roues ø 200 mm, dont deux avec frein indépendant.
- Dimensions: 65 x 197 x 50cm
- Hauteur variable 50/89cm. Capacité: 200Kg





## ■ C120040

### EMERGENCY STRETCHER

- Oleo-dynamic semi-automatic pedal-controlled stretcher
- Steel frame, bed board and side rails by PP plastic
- Centralized brake ensures perfect stability and hold
- Variable height and TR/RTR positions (0-13°) adjustable by pedal
- Supplied with: two folding siderails, adjustable I.V. pole, an oxygen-tank holder and a wide tray
- Mounted on four swiveling 150 mm castors and 5th central directional wheel
- The stretcher is supplied with flame retardant mattress, density 30 kg/m<sup>3</sup> with washable and waterproof cover
- Dimensions: 61 x 190,5 x 58/81,5 cm. Capacity: 200 Kg

BACKREST  
RELÈVE-BUSTE

VARIABLE HEIGHT  
HAUTEUR VARIABLE

TRENDELENBURG  
and REVERSE

### BRANCARD D'URGENCE

- Brancard oléo-dynamique à pédale à commande semi-automatique
- Structure en acier, panneau de lit et rails latéraux en plastique PP
- Le frein centralisé assure une stabilité parfaite et maintient
- Hauteur variable et Trendelenburg (0-13°) réglables par pédale
- Fourni avec: deux barrières latérales rabattables, réglables, un porte-bouteille d'oxygène et un large plateau
- Monté sur quatre roulettes pivotantes de 150 mm et 5ème roue directionnelle centrale
- Le chariot brancard est fourni avec son matelas autoextinguible (densité 30 Kg/m<sup>3</sup>), recouvert d'une housse lavable et imperméable
- Dimensions: 61 x 190,5 x 58/81,5 cm. Capacité: 200 Kg



## ■ C120039

### EMERGENCY STRETCHER

- Manual transfer stretcher single crank with height adjustment
- Main frame made of powder-coated metal sheet, bed board and side rails made of PP materials
- Mounted on ø 150 mm castors with central locking system and 5th direction wheel under the chassis
- Overall dimensions: 202 x 74 x 58/88 h cm. Capacity: 200 Kg
- Size of bed board: 190 x 61 cm, back-rest lifting angle: 0-60° +/- 5°
- Drop-down side rails, standard accessories: mattress, I.V. pole
- The stretcher is supplied with flame retardant mattress, density 30 kg/m<sup>3</sup> with washable and waterproof cover

BACKREST  
RELÈVE-BUSTE

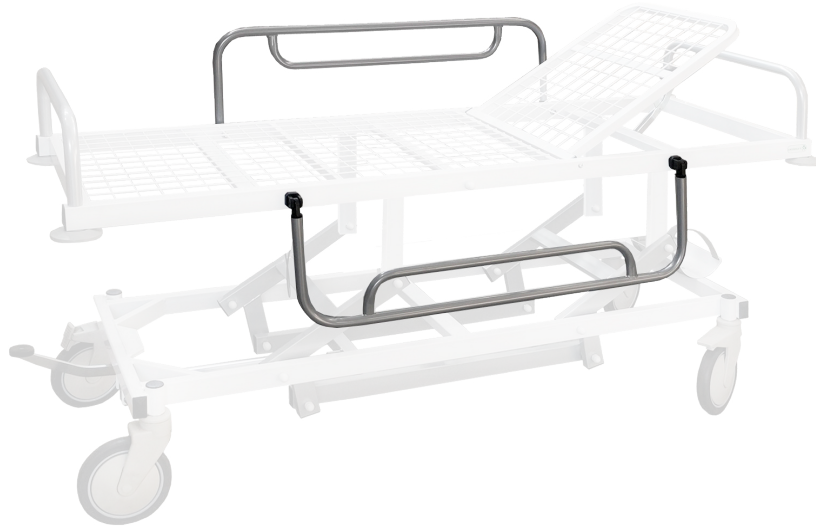
VARIABLE HEIGHT  
HAUTEUR VARIABLE

### BRANCARD D'URGENCE

- Chariot de transfert manuel, hauteur variable par manivelle
- En métal revêtement époxy, sommier et barrières latérales en matériel plastique
- Quatre roues diam. 150 mm, système de blocage central et 5ème roue directionnelle au-dessous du châssis
- Dimensions globales: 202 x 74 x 58/88 cm. Capacité: 200 Kg
- Dimensions sommier: 190 x 61 cm, inclinaison du dossier: 0-60° +/- 5°
- Barrières latérales rabattables, accessoires standard: matelas, tige porte-sérum
- Le chariot brancard est fourni avec son matelas autoextinguible (densité 30 Kg/m<sup>3</sup>), recouvert d'une housse lavable et imperméable




## ACCESSORIES FOR PATIENT STRETCHER / ACCESSOIRES POUR CHARIOT BRANCARD



### ■ C110083

SIDE RAILS  
Epoxy painted foldable  
side rails suitable

BARRIÈRES LATÉRALES  
Rails latéraux pliables en  
acier époxy



### ■ 01.1220.00

STEEL BASKET  
Epoxy painted steel tube


PANIER  
Acier époxy



### ■ 01.1221.00

BOTTLE HOLDER  
Made of epoxy painted  
steel.

PORTE BOUTEILLE  
Acier époxy.



### ■ C110081

COLLAPSIBLE SIDE RAILS  
Collapsible side rails (aluminum  
top bar, S.S. vertical bars and  
epoxy bottom pipe)

BARRIERES DE LIT  
• Barrières latérales déroulantes  
(sommier en aluminium, barres verti-  
cales en acier inox et base époxy)



### ■ 02.631.00

I.V STAND | TIGE PORTE-SÉRUM




### ■ C120040/PM

MONITOR SUPPORT  
Made of epoxy painted steel tube.  
available only on some models.

SUPPORT MONITEUR  
Revêtement époxy. Applicable  
uniquement sur certains modèles.



## MATTRESS FOR BEDS MATELAS POUR LITS



CODE / CODES	DESCRIPTION	FOAM DENSITY / DENSITÉ	SIZE/ DIMENSIONS
<b>C110907</b>	Fixed polyester cover / Housse fixe en polyester	21 kg/mc	190 x 82 x 10 cm H
<b>C110908</b>	Fixed polyester cover / Housse fixe en polyester	21 kg/mc	190 x 82 x 12 cm H
<b>C110909</b>	Removable and washable cotton cover / Revêtement fixe en polyester	21 kg/mc	190 x 82 x 12cm H
<b>C110910</b>	Fixed polyester cover 4 sections / Housse fixe en polyester 4 sections	21 kg/mc	70/26/45/49 x 82 x 12 cm H
<b>C110911</b>	Removable and washable cotton cover 4 sections / Housse coton amovible et lavable - 4 sections	21 kg/mc	70/26/45/49 x 82 x 12 cm H
<b>C110912</b>	Removable and washable cotton cover FLAME RETARDANT / Housse fixe en polyester ANTI FEU	30 kg/mc	190 x 82 x 12 cm H
<b>C110913</b>	Removable and washable cotton cover 4 sections FLAME RETARDANT / Housse coton amovible et lavable - 4 sections ANTI FEU	30 kg/mc	70/26/45/49 x 82 x 12 cm H
<b>C110926</b>	Water proof cover for adult mattress / Housse imperméable pour matelas adulte	/	/

## PILLOWS OREILLERS



CODE / CODES	DESCRIPTION	SIZE/ DIMENSIONS
<b>C110970</b>	Pillow w/fixed cotton cover / Oreiller avec housse fixe en coton	50 x 80 cm
<b>C110971</b>	Pillow FLAME RETARDANT w/removable cotton cover/ Oreiller anti feu avec avec housse amovible en coton	50 x 80 cm
<b>C110972</b>	Cotton cover for pillow / Housse en coton pour oreiller	/

## MATTRESS FOR PATIENT STRETCHER MATELAS POUR CHARIOT BRANCARD



CODE / CODES	DESCRIPTION	FOAM DENSITY / DENSITÉ	SIZE/ DIMENSIONS
<b>C110922</b>	Washable and removable water proof cover / Housse imperméable, amovible et lavable	30 kg/mc	185x 65 x 10 cm H
<b>C110923</b>	Washable and removable water proof cover for stretcher w/back rest / Housse étanche amovible et lavable pour une civière avec relève buste	30 kg/mc	68/117 x 65 x 10 cm H
<b>C110923/B</b>	Mattress for stretcher C120040 / Matelas pour chariot brancard C120040	30 kg/mc	185x 65 x 10 cm H
<b>C110923/IM</b>	Mattress Flame retardant for C120040 / Matelas Anti feu pour C120040	30 kg/mc	185x 65 x 10 cm H
<b>C110925</b>	Water proof cover for stretcher mattress / Housse imperméable pour chariot brancard	/	/

## MATTRESS FOR CHILD COT, BABY CRIB MATELAS POUR LIT PARC, BERCEAU



CODE / CODES	FOR / POUR	DESCRIPTION	FOAM DENSITY / DENSITÉ	SIZE/ DIMENSIONS
<b>C110914</b>	01.750.00 / 01.751.00	Fixed polyester cover / Housse fixe en polyester	21 kg/mc	95 x 45 x 10 cm H
<b>C110915</b>	01.760.00 / 01.761.00	Fixed polyester cover / Housse fixe en polyester	21 kg/mc	125 x 60 x 10 cm H
<b>C110916</b>	01.770.00 / 01.771.00	Fixed polyester cover / Housse fixe en polyester	21 kg/mc	145 x 60 x 10 cm H
<b>C110917</b>	01.750.00 / 01.751.00	W/removable and washable cotton cover w/zip / Housse coton amovible et lavable , fermeture à glissière	21 kg/mc	95 x 45 x 10 cm H
<b>C110918</b>	01.760.00 / 01.761.00	W/removable and washable cotton cover w/zip / Housse coton amovible et lavable , fermeture à glissière	21 kg/mc	125 x 60 x 10 cm H
<b>C110919</b>	01.770.00 / 01.771.00	W/removable and washable cotton cover w/zip / Housse coton amovible et lavable , fermeture à glissière	21 kg/mc	145 x 60 x 10 cm H
<b>C110920</b>	01.800.00 / 01.801.00	Fixed polyester cover / Housse fixe en polyester	21 kg/mc	60 x 33 x 6 cm H
<b>C110921</b>	01.800.00 / 01.801.00	W/removable and washable cotton cover w/zip / Housse coton amovible et lavable , fermeture à glissière	21 kg/mc	60 x 33 x 6 cm H
<b>C110927</b>		Water proof cover for child cot mattress / Housse imperméable pour matelas de lit parc	/	/
<b>C110928</b>		Water proof cover for baby crib mattress / Housse imperméable pour matelas de berceau	/	/

## DRAWSHEET PLASTIC, DRAPE SURGICAL, COTTON SHEET ALÈSE PLASTIQUE, DRAP CHIRURGICAL, DRAP COTON



CODE / CODES	DESCRIPTION	SIZE/ DIMENSIONS
<b>C110980</b>	Cotton Sheet / Drap de Coton	9 g/m2 100 x 100 cm
<b>C110982</b>	Drape Surgical / Drap Chirurgical	240 g/m2 100 x 100 cm
<b>C110983</b>	Drape Surgical / Drap Chirurgical	240 g/m2 150 x 90 cm
<b>C110984</b>	Cotton Sheet / Drap de Coton	9 g/m2 180 x 90 cm
<b>C110985</b>	Cotton Sheet / Drap de Coton	9 g/m2 150 x 90 cm



## ■ C150002/E

ELECTRIC BLOOD DONOR CHAIR

- Washable material (class 1 IM)
- Height adjustable anatomical armrest 180° rotatable.
- Trendelenburg and Reverse Trendelenburg position.
- Dimensions: 72 x 170 x 53cm. Capacity: 150Kg.

FAUTEUIL DE PRÉLÈVEMENT ELECTRIQUE

- En matériaux lavables, (classe 1 IM)
- Les appuis-bras sont réglables en hauteur et pivotent à 180°
- Positions Trendelenburg / Reverse Trendelenburg.
- Dimensions: 72 x 170 x 53cm. Capacité: 150Kg




## ■ C150002

Mechanical blood donor chair  
Fauteuil de prélèvement mécanique



## ■ C150002/R

Blood donor chair with castors  
Fauteuil de prélèvement avec roues



OPTIONAL  
Instrument tray and drawer  
Plateau à instruments et tiroir

COLOR AVAILABLE / COULEUR DISPONIBLE

- Green /Vert
- Blue / Bleu
- White / Blanc
- Beige / Beige
- Black / Noir



## ■ C150001

BLOOD DONOR CHAIR

- Covered with washable plastic material
- Adjustable backrest and leg rest. Adjustable arm rests.
- Dimensions: 180 x 61 x 53cm.
- Capacity: 130Kg

FAUTEUIL DE PRÉLÈVEMENT


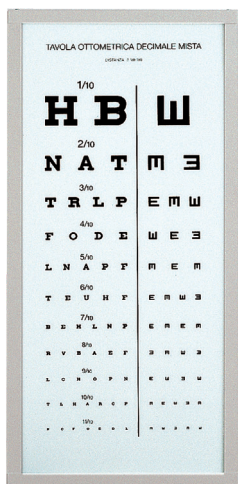
- Assise de plastique lavable.
- Mouvement du dos et des jambes, des accoudoir réglables
- Dimensions: 180 x 61 x 53cm.
- Capacité: 130Kg



OPTIONAL  
Instrument tray and drawer  
Plateau à instruments et tiroir



- Green /Vert
- Blue / Bleu
- White / Blanc
- Beige / Beige
- Black / Noir



### ■ OTTO01

MIXED DECIMAL 3 MT

### ■ OTTO02

MIXED DECIMAL 5 MT

### ■ OTTO03

MONOYER 3 MT

### ■ OTTO04

ARMAGNAC 5 MT

### ■ OTTO05

CHILD / ENFANT 3 MT

#### OPTOTYPE


- Wall-mounting
- Acrylic screen.
- Steel enameled structure.
- Backlight. On/ Off switch, fuses protection and Schuko plug
- Power supply 230 V 50-60 Hz
- Viewing area 24 x 62 cm
- Dimensions: 30 x 67 cm

#### ÉCHELLE D'ACUITE VISUELLE

- Montage mural
- Ecran acrylique.
- Bâti en acier émaillé époxy.
- Rétroéclairage. Interrupteur, fusibles de protection et prise secteur
- Alimentation 230 V 50-60 Hz
- Zone de visualisation 24 x 62 cm
- Dimensions: 30 x 67 cm

#### AVAILABLE CONFIGURATIONS / CONFIGURATIONS DISPONIBLES

Code	Description	Viewing area	External dimensions	Weight
OTTO01	Mixed decimal 3m	24x62 (cm)	30x67 (cm)	8Kg
OTTO02	Mixed decimal 5m			
OTTO03	Monoyer 3m			
OTTO04	Armagnac 5m			
OTTO05	Child 3m			



### ■ OTTO11

MIXED DECIMAL 3 MT

### ■ OTTO12

MIXED DECIMAL 5 MT

### ■ OTTO13

MONOYER 3 MT

### ■ OTTO14

ARMAGNAC 5 MT

### ■ OTTO15

CHILD / ENFANT 3 MT

#### SCREEN FOR OPTOTYPE

- Acrylic screen.
- Wall-mounting
- Dimensions: 24 x 62 cm

#### ÉCRAN POUR ECHELLE D'ACUITE VISUELLE

- Écran acrylique.
- Montage mural
- Dimensions: 24 x 62 cm

#### AVAILABLE CONFIGURATIONS / CONFIGURATIONS DISPONIBLES

Code	Description	External dimensions	Weight
OTTO11	Mixed decimal 3m	24x62 (cm)	750g
OTTO12	Mixed decimal 5m		
OTTO13	Monoyer 3m		
OTTO14	Armagnac 5m		
OTTO15	Child 3m		



### ■ 02.045.00

#### X-RAY FILM VIEWER TABLE MODEL

- Enamelled sheet steel
- Fluorescent cold light.
- Unbreakable white monochromatic diffuser with supporting device
- Dimensions: 41,5 x 27,5 x 13cm

#### NÉGATOSCOPE MODÈLE DE TABLE

- Acier émaillé.
- Lumière froide fluorescente.
- Diffuseur blanc monochromatique incassable.
- Dimensions: 41,5 x 27,5 x 13cm



#### ■ X-RAY FILM VIEWERS

- Wall model. Enamelled sheet steel
- Fluorescent cold light.
- Unbreakable white monochromatic diffuser with supporting device

#### ■ NÉGATOSCOPE

- Modèle mural. Acier émaillé.
- Lumière froide fluorescente.
- Diffuseur blanc monochromatique incassable.

Without light regulator

Sans régulateur de lumière

02.040.00 38,5 x 43,5 x 12 cm

02.080.00 77 x 43,5 x 12 cm

02.120.00 120 x 43 x 14 cm

02.160.00 160 x 43 x 14 cm

With light regulator

Avec régulateur de lumière

02.040.10 38,5 x 43,5 x 12 cm

02.080.10 77 x 43,5 x 12 cm

02.120.10 120 x 43 x 14 cm



#### ■ LED THIN X-RAY FILM VIEWER

- Frame made of aluminum alloy and plastic. Viewing area 36x44 cm
- Wall-mounting

#### ■ NÉGATOSCOPE LED ULTRA MINCE

- Cadre en alliage d'aluminium et plastique. Zone de visualisation 36x44 cm
- Montage mural

Without light regulator

Sans régulateur de lumière

02.041.00 47 x 54,5 x 2,4 cm

02.081.00 83 x 54,5 x 2,4 cm

With light regulator

Avec régulateur de lumière

02.041.10 47 x 54,5 x 2,4 cm

02.081.10 83 x 54,5 x 2,4 cm



#### ■ 02.740.00

LAMP WITH MAGNIFYING LENS

- Lamp with 3dt bifocal lens.
- Projector with magnifying biconvex lens complete with a 2x9w fluorescent bulb, protected by a light-breaking screen. with 24v electronic feeder, cable and plug

LAMPE D'EXAMEN AVEC LOUPE

- Lampe avec lentille double foyer 3 dt.
- Projecteur avec verre grossissant biconvexe et ampoule fluorescente 2x9 W protégée par un écran parelumière.
- Transformateur 24 V, câble d'alimentation et fiche.



#### ■ 02.744.00

EXAMINATION LED LAMP

- Examination light with adjustable arm, supplied on plastic base with 5 castors.

light intensity / Intensité lumineuse  
 Colour temperature / Température de couleur  
 Service life / Durée de vie de la lampe  
 Power supply voltage / Alimentation



LAMPE D'EXAMEN LED

- Lampe d'examen avec bras réglable fourni sur une base en plastique avec 5 roulettes.

20000 lux 50cm / 7000 K @1m  
 ± 5% a 7000 K  
 ≥30.000 h  
 190V-265V 50/60Hz



Illuminance	40000 lux 50cm 7000 K @1m
Color temperature	± 5% α 7000 K
Power supply voltage	12V/20W-AC220-50Hz
Service life / Durée de la lampe	≥30.000 h
Power supply voltage Alimentation	175/250V 50/60Hz

### ■ 02.724.00

#### LED EXAMINATION LAMP

- LED examination light, supplied on plastic base with 5 castors.

#### LAMPE EXAMEN LED

- Lampe d'examen LED fournie sur une base en plastique avec 5 roulettes.



- Stainless steel
- Acier inox

### ■ 02.733.00

#### EXAMINATION LAMP

- Chrome plated steel tube.
- Foldable stainless steel base with 5 castors.

#### LAMPE EXAMEN

- Tube d'acier chromé.
- Piètement démontable en acier inoxydable avec 5 roulettes



Illuminance	20,000Lux 0.5m/5,000Lux 1m
Color temperature	4000±200K
Size of light field	75mm
Power supply voltage	110-220V/50Hz-60Hz
Rated power of bulb	12V/7W
Bulb	LED bulb

### ■ 02.738.00

#### LED EXAMINATION LAMP

- Chrome plated steel tube. Supplied on plastic base with 5 castors

#### LAMPE EXAMEN LED

- Tube d'acier chromé. Sur une base en plastique avec 5 roulettes..



Illuminance	20,000Lux 0.4m/5,000Lux 1m
Color temperature	3800±200K
Size of light field	75mm
Power supply voltage	110-220V/50Hz-60Hz
Rated power of bulb	12V/20W,
Bulb	Halogen bulb

### ■ 02.738.00H

#### EXAMINATION HALOGEN LAMP

- Examination light with adjustable arm, supplied on plastic base with 5 castors.

#### LAMPE D'EXAMEN HALOGENÈNE

- Lampe d'examen avec bras réglable fourni sur une base en plastique avec 5 roulettes.



Dimming control  
Variateur d'intensité



#### EXAMINATION LAMP

- Examination lamp supplied on plastic base with 5 castors WITH BATTERY
- **02.720.00** Halogen light
- **02.721.00** LED light

#### LAMPE D'EXAMEN

- Lampe d'examen fournie sur une base en plastique avec 5 roulettes. AVEC BATTERIE
- **02.720.00** Lampe halogène
- **02.721.00** Lampe d'examen LED

#### TECHNICAL PARAMETERS

Light intensity / Intensité lumineuse

Colour temperature / Température de couleur

Total irradiance/ total des irradiance

Lamp head diameter / Diamètre de la lampe

Service life / Durée de vie de la lampe

Battery operating / Avec batterie

Rated power of bulb /

Puissance nominale de l'ampoule

Power supply voltage / Alimentation

02.720.00

20,000 Lux @0.4m

5,000 Lux @1m

3800 °K (±200 °K)

380W/m<sup>2</sup>

75 mm

≥2000 h

✓

12V/35W

AC220-50Hz

02.721.00

30,000 Lux @0.4m

5,000 Lux @1m

4000 °K (±200 °K)

380W/m<sup>2</sup>

75 mm

≥20000 h

✓

12V/7W

AC220-50Hz



Light Intensity / Intensité lumineuse 40000 lux  
Color temp. / Température de couleur 4800 °K  
Head diameter / Diamètre tête 150 mm  
Service temp. / Température de service <2 °C  
Voltage / Tension 240V - 50/60 Hz  
Input power / Puissance 35 W

#### ■ 02.742.00

##### OPERATING LAMP

- Operating LED lamp with adjustable light intensity.

##### LAMPE OPERATOIRE

- Lampe d'opération sans ombre avec réglage de l'intensité lumineuse.



Illuminance	Éclairage	≥60,000lux
Color temperature	Température de couleur	3700±500K
Illuminance depth	Profondeur d'éclairage	≥600mm
Total irradiance	Irradiance totale	547W/m <sup>2</sup>
Size of light field	taille du champ lumineux	160-220mm
Import power	pouvoir d'importation	150VA
Power supply voltage	Tension d'alimentation	220V/50Hz
Bulb	ampoule	Cold light
Battery life	Autonomie	≥3 hours

#### ■ 02.745.00


##### OPERATING LAMP

- Interventional lamp with adjustable light intensity.
- Supplied with integrated rechargeable battery for operation without mains electricity.

##### LAMPE OPERATOIRE

- Lampe d'opération avec intensité lumineuse réglable.
- Fourni avec une batterie rechargeable intégrée pour opération sans électricité.





#### TECHNICAL PARAMETERS


Diameter(mm):	500
Illumination(Lx):	40,000-90,000
Color Temp(K):	4500k±500k
Diameter of light spot(mm):	120-300
Power	150W
Radius for move of lamp holder	1800mm
Damage of main lamp	
Switch automatically with	0.3 second

#### OPERATING HALOGEN LAMP

- Examination halogen light with flexible Ø 800mm employable supporting frame, meet requirements of all kinds of hospital
- **FL500** Lamp without battery
- **FL500B** Lamp with battery

#### LAMPE D'OPERATION HALOGENE

- Lampe d'operation halogène avec le cadre soutenant employable Ø 800mm flexible, répondent aux conditions de toutes sortes d'hôpital
- **FL500** Lampe sans batterie
- **FL500B** Lampe avec batterie



#### TECHNICAL PARAMETERS

Diameter(mm):	500
Illumination(Lx):	40,000-90,000
Color Temp(K):	4500
Diameter of light spot(mm):	120-350
LED power(W):	55
Illumination Depth(mm):	700-1500
LED service life(H):	50000

#### OPERATING LED LAMP

- Examination light with flexible Ø 800mm employable supporting frame, meet requirements of all kinds of hospital
- **FL500LED** Lamp without battery
- **FL500BLED** Lamp with battery

#### LAMPE D'OPERATION LED

- Lampe d'operation avec le cadre soutenant employable Ø 800mm flexible, répondent aux conditions de toutes sortes d'hôpital
- **FL500LED** Lampe sans batterie
- **FL500BLED** Lampe avec batterie



FLE500AS



FLE700A

#### LED SURGICAL LIGHT

- The FL series surgical lamps allow surgeons to work without shadows.
- All aluminium alloy body for a longer service time
- Multiple LED bulbs insuring a perfect shadowless rate and a cold theater
- Scientific head shape for best laminar flow air clean system
- LCD touch screen sensitive and stable to adjust. Convenience illumination, colour temperature, colour rendering index, light spot or camera focus (option)

#### AVAILABLE CODE / CODE DISPONIBLE

- **FLE500AS** single
- **FLE500A** double (500+700)
- **FLE700AS** single
- **FLE700A** double (700+700)

#### ECLAIRAGE OPERATOIRE LED

- Les lampes pour chirurgie de la série FL permettent de travailler sans ombres portées
- Corps en alliage d'aluminium pour une durée de vie plus longue
- Combinaison d'ampoules LED assurant un éclairage optimal sans augmentation de température et sans ombres
- Une forme de coupole étudiée pour permettre un nettoyage optimal en flux laminaire
- Ecran de contrôle tactile LCD sensible et stable pour ajuster la température de couleur, indice de rendu des couleurs, point lumineux ou mise au point de la caméra (en option)

#### AVAILABLE CONFIGURATION / CONFIGURATION DISPONIBLE

- Ceiling mounted / Monté au plafond
- Wall mounted / Mural
- Mobile type / Type mobile
- Single or double head / Tête unique et doubles
- With or without camera / Avec ou sans caméra



## FM300

### MANUAL HYDRAULIC SURGICAL TABLE

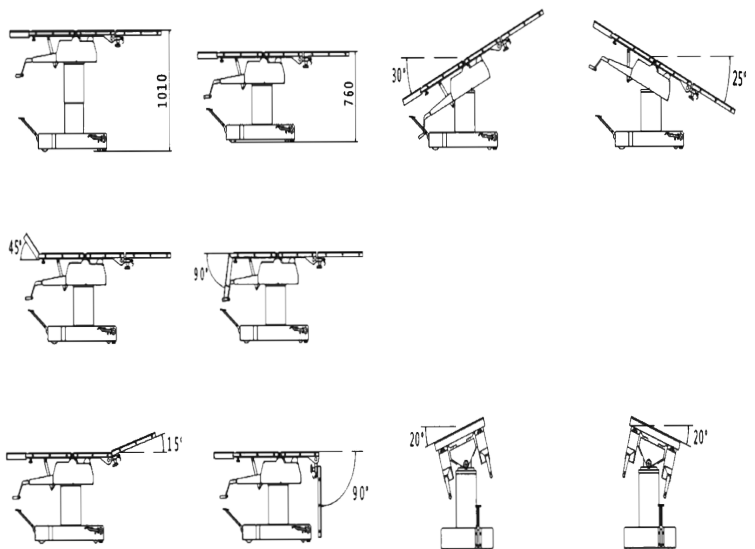
- Operating table is made of high quality material. Main controls are located on the head section and consist of two big levers that drive all table movements (TR/ RTR, chest elevation, lateral tilting). Meets all the requirements for chest, abdominal, gynaecological and obstetric, ophthalmological and otorhinolaryngological, urological, colon, rectal, and orthopaedic surgery. Base, lifting column, accessories rail and accessories are made of stainless steel, easy to clean and rustproof. Lifting column is adjustable by means of a hydraulic system. Lifting column has a central position and is studied to avoid tilting. Base shape is concave for a good stability and ergonomic to give maximum confort and efficiency to operators during long operations.
- Dimensions: 50 x 200 x 76/101cm. Capacity: 200Kg

### TABLE D'OPERATION MANUELLE HYDRAULIQUE

- Répond à toutes les exigences liées à la chirurgie thoracique, abdominale, gynécologique/obstétrique, ophthalmologique/ORL, rectale et orthopédique. Fabriquée en matériaux de haute qualité et selon des technologies de précision. Ergonomique, les commandes principales, placées au niveau de la tête, contrôlent tous les mouvements de la table (Trendelenburg, Trendelenburg inversé, élévation du buste, inclinaison laterale). Base et accessoires sont en acier inox, faciles à nettoyer et anti-rouille. Sûre, les mouvements de la colonne centrale anti-basculer sont réglables par système hydraulique.
- Dimensions: 50 x 200 x 76/101cm. Capacité: 200Kg

### STANDARD ACCESSORIES / ACCESSOIRES STANDARD

Anaesthesia screen / Ecran d'anesthésie	<b>1 pc</b>
Seamless rubber mattress / Matelas sans coutures	<b>1 set</b>
Shoulder support / Support épaule	<b>2 pcs</b>
Oilcan / burette d'huile	<b>1 pc</b>
Arm support / Support bras	<b>2 pcs</b>
Long fixing clamp / Pincés fixation longues	<b>4 pcs</b>
Body support / Support latéral	<b>2 pcs</b>
Fixation clamps / Pincés fixation	<b>2 pcs</b>
Leg support / Support jambe	<b>2 pcs</b>
Head plate / Plateau-tête	<b>1 pc</b>



### TECHNICAL DATA / DONNÉES TECHNIQUES

Trendelenburg & rev. / Proclive - déclive	≥25°
Lateral tilt / Inclinaison latérale	≥20°
Head plate / Section tête	+45°/-70°
Leg plate / Section jambes	+15°/-90°
Leg plate (Ext) / Section jambes (Ext)	+90°



## ■ FM500

### MANUAL HYDRAULIC SURGICAL TABLE

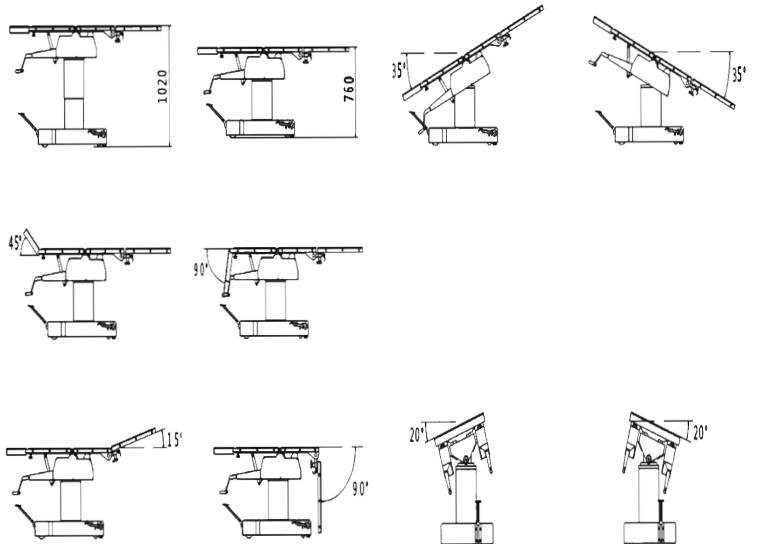
- OPERATING TABLE FOR FISTULA REPAIR is made of high quality material. Main controls are located on the head section and consist of two big levers that drive all table movements (TR/ RTR, chest elevation, lateral tilting). Meets all the requirements for chest, abdominal, gynaecological and obstetric, ophthalmological and otorhinolaryngological, urological, colon, rectal, and orthopaedic surgery. Base, lifting column, accessories rail and accessories are made of stainless steel, easy to clean and rustproof. Lifting column is adjustable by means of a hydraulic system. Lifting column has a central position and is studied to avoid tilting. Base shape is concave for a good stability and ergonomic to give maximum confort and efficiency to operators during long operations.
- Dimensions: 50 x 200 x 76/101cm. Capacity: 250Kg

### TABLE D'OPERATION MANUELLE HYDRAULIQUE

- TABLE D'OPÉRATION POUR RÉPARATION DE LA FISTULE, Répond à toutes les exigences liées à la chirurgie thoracique, abdominale, gynécologique/obstétrique, ophthalmologique/ORL, rectale et orthopédique. Fabriquée en matériaux de haute qualité et selon des technologies de précision. Ergonomique, les commandes principales, placées au niveau de la tête, contrôlent tous les mouvements de la table (Trendelenburg, Trendelenburg inversé, élévation du buste, inclinaison laterale). Base et accessoires sont en acier inox, faciles à nettoyer et anti-rouille. Sûre, les mouvements de la colonne centrale anti-basculé sont réglables par système hydraulique.
- Dimensions: 50 x 200 x 76/101cm. Capacité: 250Kg

### STANDARD ACCESSORIES / ACCESSOIRES STANDARD

Anaesthesia screen / Ecran d'anesthésie	<b>1 pc</b>
Seamless rubber mattress / Matelas sans coutures	<b>1 set</b>
Shoulder support / Support épaule	<b>2 pcs</b>
Oilcan / burette d'huile	<b>1 pc</b>
Arm support / Support bras	<b>2 pcs</b>
Long fixing clamp / Pincés fixation longues	<b>4 pcs</b>
Body support / Support latéral	<b>2 pcs</b>
Fixation clamps / Pincés fixation	<b>2 pcs</b>
Leg support / Support jambe	<b>2 pcs</b>
Head plate / Plateau-tête	<b>1 pc</b>



### TECHNICAL DATA / DONNÉES TECHNIQUES

Trendelenburg & rev. / Procline - déclive	≥35°
Lateral tilt / Inclinaison latérale	≥20°
Head plate / Section tête	+45°/-70°
Leg plate / Section jambes	+15°/-90°
Leg plate (Ext) / Section jambes (Ext)	+90°



## FE300

### ELECTRIC OPERATING TABLE

- Electric operating table. The movements of the table (TR/RTR, chest elevation, lateral tilting) can be controlled by means of a remote contro. FE300 meets all the requirements for surgery thoracic, abdominal, gynecological and obstetrics, ophthalmology and otorhinolaryngology, urological, colon, rectal and orthopedic surgery. Maintenance-free rechargeable batteries with capacity for about a week use in the operating room. The base, supporting column, accessories' fixation device and the accessories are made of stainless steel, easy to clean and rust-proof. The electric pillar is centrally located and is tested to prevent tipping. The shape of the base is concave to give good stability, at the same time to provide operators with maximum ergonomic comfort and efficiency during long operations. Seamless mattress in memory foam.
- Dimensions: 55 x 200 x 70/100cm. Capacity: 200Kg

### TABLE D'OPÉRATION ÉLECTRIQUE

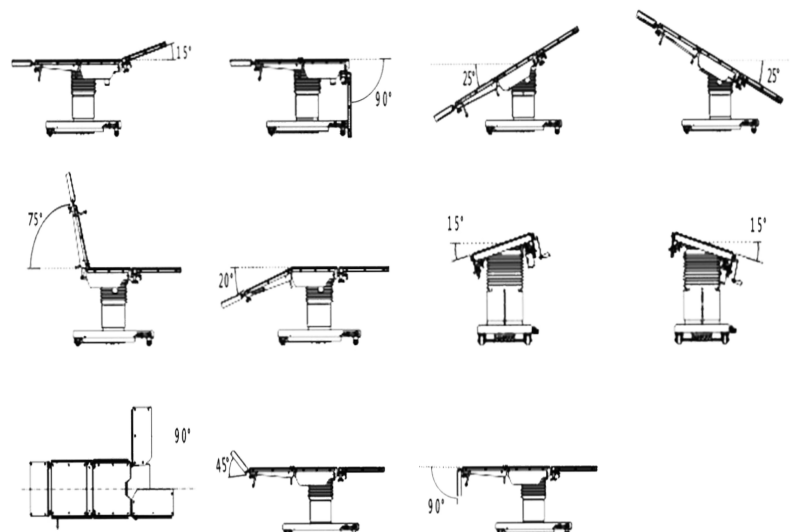
- Répond à toutes les exigences liées à la chirurgie thoracique, abdominale, gynécologique/obstétrique, ophtalmologique/ORL, urologie, rectale et orthopédique. Ergonomique, la télécommande contrôle tous les mouvements à assistance électrique de la table (Trendelenburg, Anti-Trendelenburg, élévation du buste, inclinaison latérale). Base et accessoires sont en acier inox, faciles à nettoyer et antirouille. Efficace, les batteries rechargeables sans entretien ont une capacité d'utilisation d'une semaine en salle d'opération. Matelas en mousse à mémoire de forme, sans coutures pour une hygiène renforcée.
- Dimensions: 55 x 200 x 70/100cm. Capacité: 200Kg

### STANDARD ACCESSORIES / ACCESSOIRES STANDARD

Anaesthesia screen / Ecran d'anesthésie	1 pc
Seamless rubber mattress / Matelas sans coutures	1 set
Shoulder support / Support épaule	2 pcs
Oilcan / burette d'huile	1 pc
Arm support / Support bras	2 pcs
Long fixing clamp / Pincès fixation longues	4 pcs
Body support / Support latéral	2 pcs
Fixation clamps / Pincès fixation	2 pcs
Leg support / Support jambe	2 pcs
Head plate / Plateau-tête	1 pc

### TECHNICAL DATA / DONNÉES TECHNIQUES

Trendelenburg & rev. / Procline - déclive	≥25°
Lateral tilt / Inclinaison latérale	≥15°
Head plate / Section tête	+45°/-90°
Leg plate / Section jambes	+15°/-90°
Leg plate (Ext) / Section jambes (Ext)	+90°





### ■ 02.2900.00

#### VETERINARY TABLE

- Veterinary operating table in stainless steel AISI 304.
- Hydraulic cylinder, foot control. Double V shaped plan with stainless steel liquid collection system and removable PVC bowl.
- Procline / manual declivity.
- Based with adjustable feet.
- Dimensions: 50 x 150 x 89/116cm. Capacity: 120Kg

#### TABLE VETERINAIRE

- Table d'opération vétérinaire en acier inox AISI 304.
- Vérin hydraulique, commande au pied.
- Double plan en V avec système de réception des liquides en acier inox et cuvette PVC amovible. Procline/déclive manuelle.
- Base avec pieds réglables.
- Dimensions: 50 x 150 x 89/116cm. Capacité: 120Kg



### ■ 02.2901.00

#### VETERINARY TABLE

- Veterinary table in stainless steel AISI 304.
- Based with adjustable feet.
- Dimensions: 60 x 130 x 89 cm
- Capacité: 120Kg

#### TABLE VETERINAIRE

- Table vétérinaire en acier inox AISI 304.
- Base avec pieds réglables.
- Dimensions: 60 x 130 x 89 cm
- Capacité: 120Kg



### ■ 02.490.00

#### ANAESTHESIA TROLLEY

- Manufactured in stainless steel 18/10, upper section with a large open space. Six drawers and storage compartment complete with shelf and locking door
- Mounted on Ø 80 mm. casters.
- Dimensions: 40 x 65 x 110cm

#### CHARIOT D'ANESTHESIE

- En acier inoxydable 18/10, partie supérieure avec un grand espace ouvert. Six tiroirs et compartiment de rangement avec étagère et porte verrouillable
- Monté sur Ø 80 mm. roulettes
- Dimensions: 40 x 65 x 110cm



### ■ 02.866.01

#### INSTRUMENT TROLLEY

- Made of stainless steel 18/10.
- Shelves with upstands on four sides
- Push handle.
- Mounted on ø 80 mm. casters
- Dimensions: 60 x 40 x 80cm

#### CHARIOT A INSTRUMENT

- Structure en acier inox 18/10.
- Deux plateaux à bords relevés.
- Poignée.
- Monté sur roulettes ø 80 mm.
- Dimensions: 60 x 40 x 80cm

■ 02.867.01 70 x 50 x 80 H (cm)

■ 02.868.01 90 x 60 x 80 H (cm)



### ■ 02.869.01

#### INSTRUMENT TROLLEY

- Made of stainless steel 18/10.
- Three shelves with upstands on four sides. Push handle.
- Mounted on ø 80 mm. casters
- Dimensions: 70 x 50 x 80cm

#### CHARIOT A INSTRUMENT

- Structure en acier inox 18/10.
- Trois plateaux à bords relevés.
- Poignée.
- Monté sur roulettes ø 80 mm.
- Dimensions: 70 x 50 x 80cm



### ■ 02.863.01

#### DRESSING TROLLEY

- Made of 18/10 stainless steel.
- Trays with raised edges. Handle.
- Stainless steel bottle holders, trash can, and bowl ø 30cm
- Mounted on wheels ø 80mm.
- Dimensions: 90 x 60 x 80cm

#### CHARIOT A INSTRUMENT

- Structure en acier inox 18/10.
- Plateaux à bords relevés. Poignée.
- Porte-flacons, poubelle et cuvette en inox ø 30cm.
- Monté sur roulettes ø 80mm.
- Dimensions: 90 x 60 x 80cm



### ■ 02.1050.01

#### INSTRUMENT TROLLEY

- Made of stainless steel 18/10.
- Complete with: drawer and S.S. bowl 18/10 ø 30 cm.
- Dimensions: 50 x 70 x 80cm

#### CHARIOT A INSTRUMENT

- Structure en acier inox 18/10.
- Complet avec: tiroir et cuvette inox ø 30cm.
- Dimensions: 50 x 70 x 80cm

■ 02.1051.01 With 2 drawers / Avec 2 tiroirs



#### ■ STAINLESS STEEL CARTS

• Cart entirely made of glazed stainless steel AISI 304. The cart is sturdy, handy, with **removable shelves** with raised edges to avoid spilling. Accessories available on demand.

CODE	DIMENSION	SHELF PLATEAUX	CASTORS ROUES
02.6026	60 x 40 x 81 (h) cm	2	Ø80
02.6028	80 x 50 x 83,5 (h) cm	2	Ø100
02.6030	90 x 60 x 83,5 (h) cm	2	Ø100
02.6032	110 x 70 x 87 (h) cm	2	Ø125

#### ■ GUERIDON DE SOINS

• Entièrement réalisé en acier inox AISI 304 satiné. Particulièrement robuste et maniable. **Plateaux amovibles** à rebord. Accessoires disponibles sur demande.



#### ■ STAINLESS STEEL CART

• Cart entirely made of glazed stainless steel AISI 304. The cart is sturdy, handy, with **removable shelves** with raised edges to avoid spilling. Accessories available on demand.

CODE	DIMENSION	SHELF PLATEAUX	CASTORS ROUES
02.6027	60 x 40 x 81 (h) cm	3	Ø80
02.6029	80 x 50 x 83,5 (h) cm	3	Ø100
02.6031	90 x 60 x 83,5 (h) cm	3	Ø100
02.6033	110 x 70 x 87 (h) cm	3	Ø125

#### ■ GUERIDON DE SOINS

• Entièrement réalisé en acier inox AISI 304 satiné. Particulièrement robuste et maniable. **Plateaux amovibles** à rebord. Accessoires disponibles sur demande.



#### ■ 02.6106

##### STAINLESS STEEL CART

- Made of stainless steel 18/10.
- Push handle
- With 2 shelf and 2 drawers.
- Mounted on ø 125mm. casters
- Dimensions: 85 x 55 x 87 (h)cm

##### GUERIDON DE SOINS

- Structure en acier inox 18/10.
- Poignée.
- 2 plateaux et 2 tiroir.
- Monté sur roulettes ø 125mm
- Dimensions: 85 x 55 x 87 (h)cm



#### ■ 02.6107

##### STAINLESS STEEL CART

- Made of stainless steel 18/10.
- Shelf with upstands on four sides
- Push handle
- With 2 shelf and 3 drawers.
- Mounted on ø 125mm. casters
- Dimensions: 85 x 55 x 87 (h)cm

##### GUERIDON DE SOINS

- Structure en acier inox 18/10.
- Plateaux à bords relevés.
- Poignée.
- 2 plateaux et 3 tiroirs.
- Monté sur roulettes ø 125mm
- Dimensions: 85 x 55 x 87 (h)cm



### ■ 02.890.00

#### INSTRUMENT TROLLEY

- 2 flat shelves,
- Castors 2w/brake, 100mm diam.
- 2 antistatic, shelves 1,5mm thick.
- Dimensions: 90 x 50 x 90cm
- With bumpers.
- Dimensions: 90 x 50 x 90cm

#### CHARIOT A INSTRUMENT

- 2 etageres plans, cm 90 x 50 x 90 h 4 x 100 mm 2 avec freins et
- 2 antistatiques. Épaisseur des etageres 1,5 mm.
- Avec pare-chocs.
- Dimensions: 90 x 50 x 90cm

### ■ 02.895.00

#### INSTRUMENT TROLLEY

- 2 flat shelves guardrails on 3 sides, push handles, 100mm diam castors, 2w/brake and 2 antistatic
- With bumpers.
- Shelves 1,5mm thick
- Dimensions: 90 x 55 x 100cm

#### CHARIOT A INSTRUMENT

- 2 etageres plans galerie sur 3 côtés, poignée, 4x100 mm 2 avec freins et 2 antistatiques.
- Avec pare-chocs.
- Épaisseur des etageres 1,5 mm.
- Dimensions: 90 x 55 x 100cm



#### ■ WARD TROLLEY

- Aluminium alloy frame.
- **Plastic laminated removable shelves**
- Mounted on ø 80mm. castors

Without drawer / Sans 1 tiroir  
 02.860.00 60 x 40 x 81 (h) cm  
 02.861.00 70 x 50 x 81 (h) cm  
 02.862.00 90 x 60 x 81 (h) cm

#### ■ GUERIDON DE SOINS

- Structure en aluminium.
- **Plateaux amovibles en laminé plastique**
- Monté sur roulettes ø 80mm.

With 1 drawer / Avec 1 tiroir  
 02.860.10 60 x 40 x 81 (h) cm  
 02.861.10 70 x 50 x 81 (h) cm  
 02.862.10 90 x 60 x 81 (h) cm

#### LANCART TROLLEY

- Made of stainless steel tube.
- Mounted on ø 80mm. castors

With 2 shelves / Avec 2 plateaux  
 02.871.00 60 x 40 x 80 (h) cm  
 02.872.00 70 x 50 x 80 (h) cm

#### CHARIOT LANCART

- Structure en acier inox.
- Monté sur roulettes ø 80mm.

With 3 shelves / Avec 3 plateaux  
 02.871.01 60 x 40 x 80 (h) cm  
 02.872.01 70 x 50 x 80 (h) cm

#### ON REQUEST/ SUR DEMANDE

02.873.00 Side rails for Lancart trolley / Barrières latérales pour chariot Lancart





AVAILABLE COLORS - COULEURS DISPONIBLES  
■ Blue / Bleu    ■ Beige / Beige

### ■ 02.6051

#### SERVICE CART IN LIGHT ALLOY

- Service cart in light alloy with laminated plastic shelf.
- With 2 shelf and 1 large drawer.
- Mounted on ø 80mm castors.
- Dimensions: 45 x 65 x 80cm

#### CHARIOT DE SOINS

- En alliage léger avec plateau en plastique stratifié,
- 2 plateaux et 1 grand tiroir.
- Monté sur roulettes ø 80mm.
- Dimensions: 45 x 65 x 80cm



AVAILABLE COLORS - COULEURS DISPONIBLES  
■ Blue / Bleu    ■ Beige / Beige

### ■ 02.6103

#### SERVICE CART IN LIGHT ALLOY

- Service cart in light alloy with shelf in plastic laminate,
- With 2 shelf and 2 drawers.
- Mounted on ø 125mm castors.
- Dimensions: 55 x 85 x 87cm

#### CHARIOT DE SOINS

- En alliage léger avec plateau en plastique stratifié,
- 2 plateaux et 2 tiroirs.
- Monté sur roulettes ø 125 mm.
- Dimensions: 55 x 85 x 87cm



AVAILABLE COLORS - COULEURS DISPONIBLES  
■ Blue / Bleu    ■ Beige / Beige

### ■ 02.6006

#### SERVICE CART IN LIGHT ALLOY

- Service cart in light alloy with laminated plastic shelf.
- Equipped with 6 drawers.
- Mounted on ø 125mm castors.
- Dimensions: 55 x 85 x 87cm

#### CHARIOT DE SOINS

- En alliage léger avec plateau en plastique stratifié.
- 6 tiroirs
- Monté sur roulettes ø 125 mm.
- Dimensions: 55 x 85 x 87cm



AVAILABLE COLORS - COULEURS DISPONIBLES  
■ Blue / Bleu    ■ Beige / Beige

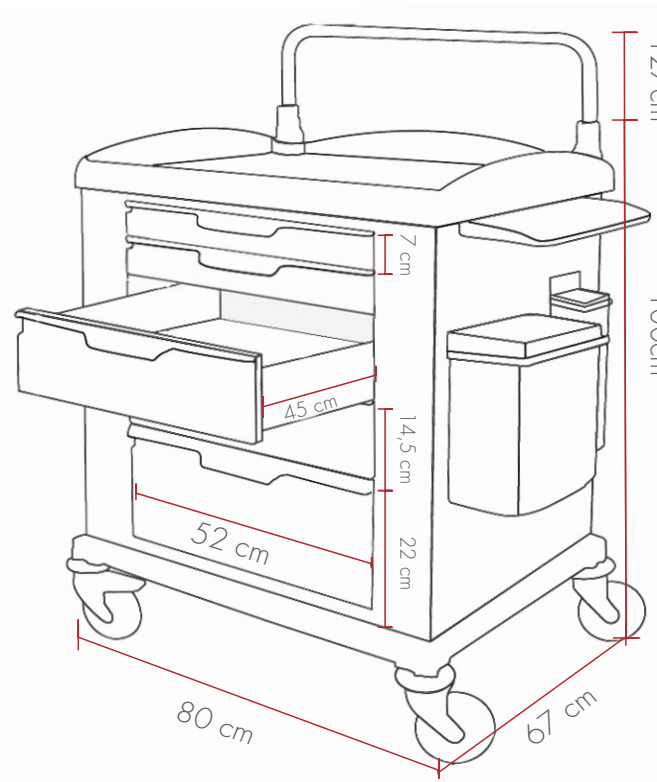
### ■ 02.6007

#### SERVICE CART IN LIGHT ALLOY

- Service cart in light alloy with laminated plastic shelf.
- Equipped with 2 drawers and cupboard with 2 doors.
- Mounted on ø 125mm castors.
- Dimensions: 55 x 85 x 87cm

#### CHARIOT DE SOINS

- En alliage léger avec plateau en plastique stratifié.
- 2 tiroirs et 1 placard avec deux portes
- Monté sur roulettes ø 125 mm.
- Dimensions: 55 x 85 x 87cm



## MODULAR CART


### Chariot modulaire

- Epoxy painted steel body.
- Central locking system, (supplied with n°50 disposable seals)
- 4 casters, two with brake, ø 125mm

- Structure en acier peint époxy.
- Système de verrouillage central (fourni avec n°50 joints jetables)
- 4 roulettes, deux avec frein, ø 125mm



• DIFFERENT CONFIGURATIONS AVAILABLE | • DIFFÉRENTES CONFIGURATIONS DISPONIBLES



#### AVAILABLE ON BOTH SIDES

##### Disponibles sur les deux côtés

- DR100 3 swiveling drawers with support for cardiac board in transparent plexiglas
- DR101 3 swiveling drawers
- DR102 1 swiveling drawer, 2 tray with metal rim and 1 bottle holder

- DR100 3 tiroirs pivotants et équipé de planche de massage en plexiglas
- DR101 3 tiroirs pivotants
- DR102 1 tiroir pivotant 2 plateaux avec rebord et 1 porte-flacons

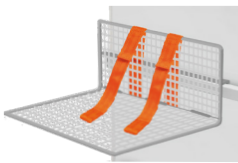


## ■ DR006

• Holding frame with 11 drawers available for all trolleys | • Rehausse avec 11 tiroirs disponibles pour tous les chariots



■ DR022  
TOP IN STAINLESS STEEL/  
PLATEAU EN ACIER  
INOXYDABLE



■ DR023  
SUPPORT FOR SUCTION  
PUMP/ SUPPORT POUR  
ASPIRATEUR



■ DR024  
STEEL BASKET/  
PANIER DE RANGEMENT



■ DR013  
KIDNEY BOWLS/  
HARICOT



■ DR012  
INSTRUMENT TRAYS/  
PLATEAU A INSTRUMENTS



■ DR025  
BOTTLE HOLDER  
PORTE-BOTTEILLE



■ DR026  
ROUND SUPPORT/  
SUPPORT ROND



■ DR027  
SUPPORT/ SUPPORT



■ DR001/2/3  
INTERNAL DIVIDER/  
SÉPARATEUR INTERNE  
DR001 small, petit  
DR002 medium, moyen  
DR003 large, grand



■ DR004  
RECORD HOLDER/  
PORTE-DOSSIERS



■ DR015  
LAMP/ LAMPE



■ DR009  
DISPOSABLE SEALS/  
SCEAUX JETABLES



■ DR010  
IV POLE/  
TIGE PORTE-SÉRUM



■ DR011  
MONITOR HOLDER/  
SUPPORT MONITEUR



■ DR016  
MULTIPLE SOCKET  
PRISE MULTIPLE



■ DR007  
PROBE HOLDER /  
PORTE SONDÉS



■ DR008  
WASTE CONTAINER /  
POUBELLE



### 01.6274

#### EMERGENCY CART

- 5 front drawers in epoxy painted steel
- Extending table, 10 liters waste bin, 1 ABS catheter and probe holder.
- S.S. integrated push handle.
- 4 casters, two with brake, ø 125mm
- 1 Built-in oxygen cylinder holder,
- Dim: 80 x 67 x 100 cm

#### CHARIOT D'URGENCE

- 5 tiroirs frontaux en acier peint époxy
- Table extensible, poubelle 10 litres, porte-cathéter et sonde en ABS
- Poignée de poussée intégrée S.S.
- 4 roulettes, deux avec frein, ø 125mm
- 1 Porte-bouteille d'oxygène intégré
- Dim: 80 x 67 x 100 cm



5 DRAWERS TIROIRS	SIZE DIMENSION
2	7cm
2	14,5 h cm
1	22 h cm



### 01.6274.01

#### STAINLESS STEEL EMERGENCY CART

- 5 front drawers in stainless steel
- Central locking system, extending table, 10L waste bin, 1 ABS catheter and probe holder.
- S.S. integrated push handle.
- 4 casters ø 125mm, two with brake.
- 1 Built-in oxygen cylinder holder,
- Dim: 80 x 67 x 100 cm

#### CHARIOT D'URGENCE EN ACIER INOX

- Avec: 5 tiroirs frontaux en acier inoxydable
- Verrouillage central, table extensible, poubelle 10 litres, cathéter et porte-sonde.
- Poignée de poussée intégrée en acier inox
- 4 roulettes, deux avec frein, ø 125mm
- 1 Porte-bouteille d'oxygène intégré
- Dim: 80 x 67 x 100 cm



5 DRAWERS TIROIRS	SIZE DIMENSION
2	7cm
2	14,5 h cm
1	22 h cm



### 01.6168

#### MEDICAL RECORDS CART

- Epoxy powder coating steel.
- Drawers with central locking system.
- Supplied with 25 folder (A4size)
- Accessory bar
- Dim: 80 x 67 x 100 cm

#### CHARIOT PORTE-DOSSIERS

- En acier époxy
- Tiroirs en acier avec système de verrouillage central.
- Furni avec 25 dossiers (format A4)
- Barre pour accessoires
- Dim: 80 x 67 x 100 cm

3 DRAWERS TIROIRS	SIZE DIMENSION
1	7 h cm
2	30 h cm



### 01.6190

#### MULTIPURPOSE CART

- Epoxy powder coating steel.
- Drawers with central locking system.
- Accessory bar
- 4 casters, 2 with brake, ø 125mm
- 4 PVC bumpers.
- Dim: 80 x 67 x 100 cm

#### CHARIOT MULTIFONCTION

- En acier époxy
- Tiroirs en acier avec système de verrouillage central.
- Barre pour accessoires
- 4 roulettes, 2 avec frein, ø 125mm
- 4 pare-chocs en PVC.
- Dim: 80 x 67 x 100 cm



4	DRAWERS TIROIRS	SIZE DIMENSION
	3	14,5 h cm
	1	22 h cm

### 01.6190.01

STAINLESS STEEL CART  
CHARIOT EN ACIER INOX



### 01.6192

#### MULTIPURPOSE CART

- Epoxy powder coating steel.
- Drawers with central locking system.
- Accessory bar
- 4 casters, 2 with brake, ø 125mm
- 4 PVC bumpers.
- Dim: 80 x 67 x 100 cm

#### CHARIOT MULTIFONCTION

- En acier époxy
- Tiroirs en acier avec système de verrouillage central.
- Barre pour accessoires
- 4 roulettes, 2 avec frein, ø 125mm
- 4 pare-chocs en PVC.
- Dim: 80 x 67 x 100 cm



5	DRAWERS TIROIRS	SIZE DIMENSION
	2	7cm
	2	14,5 h cm
	1	22 h cm

### 01.6192.01

STAINLESS STEEL CART  
CHARIOT EN ACIER INOX



### 01.6196

#### MULTIPURPOSE CART

- Epoxy powder coating steel.
- Drawers with central locking system.
- Accessory bar
- 4 casters, 2 with brake, ø 125mm
- 4 PVC bumpers.
- Dim: 80 x 67 x 100 cm

#### CHARIOT MULTIFONCTION

- En acier époxy
- Tiroirs en acier avec système de verrouillage central.
- Barre pour accessoires
- 4 roulettes, 2 avec frein, ø 125mm
- 4 pare-chocs en PVC.
- Dim: 80 x 67 x 100 cm



6	DRAWERS TIROIRS	SIZE DIMENSION
	3	7 h cm
	3	14,5 h cm

### 01.6196.01

STAINLESS STEEL CART  
CHARIOT EN ACIER INOX



### 01.6201

#### MEDICINE TROLLEY

- Made of ABS material
- 6 layers of small drawers and 3 layers of big drawers various medicine boxes for different storage use and central control locking device
- 2 sliding boards easy to pull out and it and 1 waste bin.
- 4 castors diam. 10 cm, 2 with brakes
- Dimensions: 76 x 58 x 100 cm

#### CHARIOT DE MÉDICAMENT

- En matériel ABS.
- Fourni avec 6 niveaux de petits tiroirs et 3 niveaux de grands tiroirs fournis avec séparateurs et 1 dispositif de à verrouillage.
- 2 tablettes coulissantes et 1 poubelle
- 4 roulettes diam. 10 cm, 2 avec freins
- Dimensions: 76 x 58 x 100 cm



### 01.6178

#### RECORD HOLDER

- Trolley made of ABS material.
- It includes 42 pcs of file holders.
- 1 drawer for storage
- 2 sliding boards
- S.s handle and central control locking device.
- 4 castors diam. 10 cm, 2 with brakes
- Dimensions: 76 x 58 x 100 cm

#### CHARIOT PORTE-DOSSIERS

- Réalisé en matériel ABS.
- Il comprends 42 emplacements numérotés
- Fourni avec 1 tiroir de rangement
- 2 tablettes coulissantes
- 1 dispositif de verrouillage et 1 poignée en acier inoxydable.
- 4 roulettes diam. 10 cm, 2 avec freins.
- Dimensions: 76 x 58 x 100 cm



### 01.6275

#### EMERGENCY CARTS

- Made of aluminum-alloy, ABS plastic and stainless steel.
- Supplied with CPR board, oxygen cylinder holder, power device and needle disposable bottle.
- 5 layers of drawers, stainless steel top, 2 waste bins, 1 transparent file box, 1 sliding table, 1 monitor/defibrillator holder and 1 I.V. pole.
- 4 castors diam. 10 cm, 2 with brakes
- Dimensions: 85 x 52 x 96 cm

#### CHARIOT D'URGENCE

- En alliage d'aluminium, plastique ABS et acier inoxydable.
- un plan amovible pour massage cardiaque, porte-bouteille d'oxygène, bande de puissance et une bouteille pour aiguilles jetables
- 5 niveaux de tiroirs, 1 plateau en acier inoxydable, 2 poubelles, 1 boîte transparente pour dossiers, 1 table coulissante, 1 porte-monitor et 1 tige portes-érum.
- 4 roulettes diam. 10 cm, 2 avec freins.
- Dimensions: 85 x 52 x 96 cm



### 01.6265

#### PROCEDURE CART

- Made of aluminum-alloy, ABS plastic and stainless steel.
- 6 layers of drawers which can be pulled out from both sides, selflocked when closed.
- 50 compartments card slot holder at the front of every compartment
- 2 waste bins, 1 transparent file box, 1 sliding table and 1 hanging device supplied with 5 hooks.
- 4 castors diam. 10 cm, 2 with brakes
- Dimensions: 85 x 53 x 101 cm

#### CHARIOT À MÉDICAMENTS

- Fabriqué en alliage d'aluminium, plastique ABS et acier inoxydable.
- 6 couches de tiroirs qui peuvent être tirées des deux côtés, autobloquantes lorsqu'elles sont fermées.
- 50 compartiments support de fente pour carte à l'avant de chaque compartiment
- 2 poubelles, 1 boîte de classement transparente, 1 table coulissante et 1 accrochage fourni avec 5 crochets.
- 4 roulettes diam. 10 cm, 2 avec freins.
- Dimensions: 85 x 53 x 101 cm



### ■ 01.6277

#### MULTIPURPOSE TROLLEY

- Stainless steel frame equipped with: 2 hinged doors and 3 drawers without bag holder
- Top made of technopolymers.
- 4 casters, 2 with brake, ø 125mm
- 4 PVC bumpers.
- Dimensions: 85 x 67 x 100 cm

#### CHARIOT MULTIFONCTION

- Châssis en acier inoxydable équipé de: 2 portes battantes et 3 tiroirs sans porte-sac
- La table est faite de technopolymères
- 4 roulettes, 2 avec frein, ø 125mm
- 4 pare-chocs en PVC.
- Dimensions: 85 x 67 x 100 cm



### ■ 01.6143

#### STORAGE CART

- Equipped with antidust gasket and key lock. An innovative 180° door opening
- Mounted on four casters ø 125 mm. Bumper in anti-scrape angular rubber. Epoxy painted steel tube. 2 wheels with tracking brake.
- Dim: 85 x 66 x 130 cm

#### CHARIOT À LINGE

- Structure en acier avec revêtement époxy. Système d'ouverture des portes à 180°. Joints anti-poussière. 4 roues ø 125mm, dont 2 avec frein directionnel.
- Galets pare-chocs anti-traces.
- Dim: 85 x 66 x 130 cm



### ■ 01.6049

#### LINEN TROLLEY

- Stainless steel frame.
- An innovative 270° door opening
- Equipped with antidust gasket and key lock.
- Bumper in anti-scrape angular rubber
- 4 casters ø 150mm, 2 with independent brake and 1 with tracking brake
- Dimensions: 105 x 70 x 125 cm

#### CHARIOT À LINGE

- Structure en acier inoxydable.
- Système d'ouverture des portes à 270°. Joints anti-poussière
- Verrouillage par clé.
- Galets pare-chocs anti-traces.
- 4 roues ø 150mm, 2 avec frein indépendant et 1 avec frein directionnel
- Dimensions: 105 x 70 x 125 cm



### ■ C140001

#### LINEN TROLLEY

- Aluminium alloy frame
- 3 removable shelves made of laminated plastic material and one bag
- Mounted on 4 casters Ø 125 mm
- Dim: 112 x 57 x 91,5 cm

#### CHARIOT À LINGE

- Structure en aluminium.
- Trois étagères amovibles plastifiées et un sac
- Monté sur 4 roulettes Ø 125 mm
- Dim: 112 x 57 x 91,5 cm



### 01.7101

#### SINGLE STORAGE CART

- Made of s.s glazed tube AISI 304. Equipped with 4 ø 80 mm. swivel casters, with bumpers. 100% polyester bags, strong and resistant, with pre-stitched closing lace.
- Dimension: 45cm L 36m H 95cm

#### CHARIOT PORTE-SAC SIMPLE

- Fabriqué en acier inoxydable tube vitré AISI 304. Equipé de 4 ø 80 mm. roulettes pivotantes, avec pare-chocs. Sacs 100% polyester, solides et résistants, avec une fermeture en dentelle pré-cousue
- Dimension: 45cm L 36m H 95cm



63cm L 78m H 106cm

Bag included  
Sac inclus

#### STORAGE CART

- Made of s.s glazed tube AISI 304. Equipped with 4 ø 80 mm. swivel casters, with bumpers. 100% polyester bags, strong and resistant, with pre-stitched closing lace.
- **01.7110** Single storage cart 63 x 43 x 106 cm
- **01.7120** Double storage cart 63 x 78 x 106 cm

#### CHARIOT PORTE-SAC

- Fabriqué en acier inoxydable tube vitré AISI 304 Equipé de 4 ø 80 mm. roulettes pivotantes, avec pare-chocs. Sacs 100% polyester, solides et résistants, avec une fermeture en dentelle pré-cousue
- **01.7110** Chariot Portesac simple 63 x 43 x 106 cm
- **01.7120** Chariot Portesac double 63 x 78 x 106 cm



#### SOILED LINEN TROLLEY

- Epoxy painted tubular steel. Removable bag. Knock down construction.
- **02.842.00** Mounted on ø 80 mm casters.
- **02.843.00** Without casters.

#### PORTE-SAC A LINGE SALE

- Structure en tube d'acier revêtement époxy. Sac amovible. Structure démontable.
- **02.842.00** Monté sur roulettes ø 80 mm.
- **02.843.00** Sans roulettes



#### SOILED LINEN TROLLEY

- Chrome plated frame.
- Mounted on ø 80 mm casters. Removable bag
- **02.840.00** Single storage cart
- **02.841.00** Double storage cart

#### PORTE-SAC A LINGE SALE

- Structure en acier chromé.
- Monté sur roulettes ø 80 mm. Sac amovible.
- **02.840.00** Chariot Portesac simple
- **02.841.00** Chariot Portesac double



### 01.7115

#### WASTE BIN WITH PEDAL

- Open/close controlled by pedal to avoid contact with hands. Bag capacity 70lt.
- Equipped with 4 ø 80 mm wheels, 2 swivel and 2 with brake.

#### PORTE-SAC A LINGE SALE

- Système d'ouverture/fermeture contrôlé par pédale permettant ainsi d'éviter le contact avec les mains. Equipé de 4 roues ø 80 mm, dont 2 pivotantes et 2 avec frein. Capacité du sac: 70L.



### 02.844.00

#### WASTE BIN WITH PEDAL

- Equipped with handle for easy transport. It is provided with a front (not included) door to remove and easily change the sack.
- Manufactured in stainless steel.

#### POUBELLE AVEC PEDAL

- Equipé d'une poignée pour faciliter le transport. Muni d'une porte pour enlever et changer facilement le sac. (non fourni) Fabriqué en acier inoxydable.





### ■ 02.826.00

#### WARD SCREEN

- Chromed steel tube. Fireproof and washable plastic curtains.
- Mobile on wheels.
- Dimensions:

02.824.00	2 panels / panneaux
02.825.00	3 panels / panneaux
02.826.00	4 panels / panneaux

#### PARAVENT

- Tube d'acier chromé. Rideaux en plastique anti-feu et lavables.
- Mobile sur roulettes.

100x50x180 H cm
150x50x180 H cm
200x50x180 H cm



### ■ 02.826.01

#### WARD SCREEN

- Epoxy-coated steel tube.
- Fireproof and washable curtains
- Mobile on wheels ø50 mm.
- Dimensions:

02.824.01	2 panels / panneaux
02.825.01	3 panels / panneaux
02.826.01	4 panels / panneaux

#### PARAVENT

- Tube d'acier revêtement époxy.
- Rideaux anti-feu et lavables.
- Mobile sur roulettes ø50 mm.

100x50x180 H cm
150x50x180 H cm
200x50x180 H cm



### ■ 02.826.05

#### WARD SCREEN

- Stainless steel tube. Fireproof and washable plastic curtains.
- Mobile on wheels.
- Dimensions:

02.824.05	2 panels / panneaux
02.825.05	3 panels / panneaux
02.826.05	4 panels / panneaux

#### PARAVENT

- Tube d'acier inoxydable. Rideaux en plastique anti-feu et lavables.
- Mobile sur roulettes.

100x42x167 H cm
150x42x167 H cm
200x42x167 H cm



### ■ 02.823.00

#### TELESCOPIC WARD SCREEN

- Aluminium tubular frame
- Adjustable length: 100/200 cm
- Washable and flame retardant fabric 210 x 160 h cm.

#### PARAVENT TELESCOPIQUE

- Tube d'aluminium
- Longueur réglable: 100/200 cm
- Panneaux en tissu anti-feu et lavables 210 x 160 h cm.



### ■ 02.480.01

- Stainless steel construction  
Variable height, 4 castors.  
Swivel casters 50 mm
- Dimensions: 45 x 65 x 85/115cm
- Capacity: 25Kg

- En acier inoxydable. Hauteur réglable. Piètement mobile roulettes 50 mm
- Dimensions: 45 x 65 x 85/115cm
- Capacité: 25Kg



### ■ 02.485.00

- S.S. construction, variable height with a foot control hydraulic pump, 4 swivel casters 50 mm
- Dimensions: 45 x 65 x 85/120cm
- Capacity: 25Kg

- En acier inoxydable. Hauteur réglable par vérin hydraulique, commande au pied. Roulettes 50 mm
- Dimensions: 45 x 65 x 85/120cm
- Capacité: 25Kg



### ■ 02.481.00

- Stainless steel construction  
Variable height, 4 castors.  
Swivel casters 50 mm
- Dimensions: 45 x 65 x 85/115cm
- Capacity: 25Kg

- En acier inoxydable. Hauteur réglable. Piètement mobile roulettes 50 mm
- Dimensions: 45 x 65 x 85/115cm
- Capacité: 25Kg



### ■ 02.482.00

- S.S. construction, variable height with a foot control hydraulic pump, 4 swivel casters 50 mm
- Dimensions: 45 x 65 x 85/120cm
- Capacity: 25Kg

- En acier inoxydable. Hauteur réglable par vérin hydraulique, commande au pied. Roulettes 50 mm
- Dimensions: 45 x 65 x 85/120cm
- Capacité: 25Kg



### ■ 02.481.01

- Stainless steel construction
- Variable height, 4 castors.
- Swivel casters 50 mm
- Dim: 45 x 65 x 85/115cm
- Capacity: 25Kg

- En acier inoxydable. Hauteur réglable. Piètement mobile roulettes 50 mm
- Dim: 45 x 65 x 85/115cm
- Capacité: 25Kg



### ■ 02.485.01

- S.S. construction, variable height with a foot control hydraulic pump, 4 swivel casters 50 mm
- Dimensions: 45 x 65 x 85/120cm
- Capacity: 25Kg

- En acier inoxydable. Hauteur réglable par vérin hydraulique, commande au pied. Roulettes 50 mm
- Dimensions: 45 x 65 x 85/120cm
- Capacité: 25Kg



### ■ 02.522.00

#### BOWL'S STAND

- Stainless steel tube.
- Variable height 70-123 cm.
- Stainless steel bowl. ø 30 cm
- Stainless steel base
- **02.523.00** Plastic base

#### PORTE-CUPULE

- Tube en acier inoxydable.
- Hauteur variable 70-123 cm.
- Cupule en acier inoxydable ø 30 cm
- Piètement en acier inoxydable
- **02.523.00** Piètement en plastique



### ■ 02.532.00

#### BOWL'S STAND

- Stainless steel tube.
- Variable height 70-123 cm.
- 2 Stainless steel bowls ø 30 cm
- Stainless steel base
- **02.533.00** Plastic base

#### PORTE-CUPULE

- Tube en acier inoxydable.
- Hauteur variable 70-123 cm.
- 2 Cupules en acier inoxydable ø 30 cm
- Piètement en acier inoxydable
- **02.533.00** Piètement en plastique



MOUNTING STEP / MARCHEPIED

### ■ 02.850.01 / 02.851.01

- 02.850.01 1 step / 1 marche. Stainless steel frame / En acier inox
- 02.851.01 2 steps / 2 marches. Stainless steel frame / En acier inox

• DIMENSIONS

02.850.01 38 x 25 x 25,5 H cm / 02.851.01 38 x 57 x 43 H cm



### ■ 02.535.01

BOWL

- Stainless steel 18/10 Ø 32 cm.
- Capacity 3,5 lt.

CUVETTE

- Acier inoxydable 18/10, Ø32 cm.
- Capacité 3,5 litres.



■ WASTE BIN

- Removable inner container

■ POUBELLE

- Seau amovible en plastique.

Epoxy painted / Revêtement époxy

- 02.411.00 5lt
- Stainless steel / Acier inoxydable
- 02.424.00 20lt
- 02.425.00 14lt



### ■ 02.551.00

PLASTER BOWL

- In 18/10 S.S w/o welding.
- Ø 28,8 X 25,8 H cm lt. 10

CUPELE A PLÂTRE

- Acier inox 18/10 sans soudure.
- ø 28,8 X 25,8 H cm. 10 litres.



### ■ 02.541.00

KICK BUCKET

- In 18/10 S.S. 5 casters ø 50 mm with bumpers

BAC A DECHETS

- Acier inoxydable 18/10. 5 roulettes ø 50 mm. Pare-chocs.



02.907.20  
ARMREST (OPTIONAL)  
ACCUDOIR (SUR DEMANDE)

### ■ 02.907.00

SADDLE STOOL

- Height adjustable by means of a gas pump.
- Aluminium base with 50mm plastic castors
- Foot rest and foot pedal blocking device.
- Dimensions: Seat 40cm H 63/83cm

TABOURET SELLE

- Hauteur ajustable par pompe à gaz.
- Piètement en aluminium, roues en plastique 50mm. Pédale de blocage au sol.
- Dimensions: Siège 40cm H 63/83cm



### ■ 02.909.00

SADDLE STOOL

- Seat ø 40 cm. Height adjustable by means of a gas pump (47/60 cm)
- Aluminium base (47 cm) with 50mm plastic castors

TABOURET SELLE

- Assise ø 40 cm
- Hauteur ajustable (47/60 cm) par pompe à gaz
- Piètement en aluminium (47 cm), roues en plastique ø 50mm.



### ■ 02.907.10

DOCTOR STOOL

- Stainless steel stool large base (45 cm)
- Variable height 57/70 cm

TABOURET MEDICAL

- large base en inox (45 cm)
- Hauteur réglable 57/70 cm



### ■ 02.900.00

STAINLESS STEEL REVOLVING STOOL/SEAT

- Plastic base with 5 casters.
- Dimensions: ø 32cm H 48/65cm
- **02.900.00** Variable height
- **02.901.00** With gas pump (50 / 70 cm H)

TABOURET TOURNANT AVEC SIEGE EN ACIER INOX

- Piètement en plastique 5 branches avec roulettes
- Dimensions: ø 32cm H 48/65cm
- **02.900.00** Hauteur variable
- **02.901.00** Avec pompe à gaz (50 / 70 cm H)



### ■ 02.903.00

PADDED REVOLVING STOOL

- Plastic base with 5 casters.
- Height by gas pump
- Dimensions: 38 x 38 x 40/60cm

TABOURET TOURNANT

- Piètement en plastique 5 branches avec roulettes
- Hauteur variable par pompe à gaz
- Dimensions: 38 x 38 x 40/60cm



### ■ 02.910.00

WOOD REVOLVING STOOL

- Wooden seat, five spoke base with foot rest
- Adjustable height 53/78 h cm

TABOURET TOURNANT EN BOIS

- Assise en bois. Piètement à 5 branches. Repose-pieds.
- Hauteur réglable 53/78 h cm



### ■ 02.908.00

PADDED REVOLVING STOOL

- Five spoke base with foot rest and adjustable height. Seat upholstered and covered with washable plastic material (skai)
- 43 x 55 x 68/90 h cm.

TABOURET TOURNANT

- Assise rembourrés revêtus de simili-cuir lavable. Piètement à 5 branches avec roulettes. Repose-pieds. Hauteur réglable
- 43 x 55 x 68/90 h cm.



### ■ 02.906.00

PADDED REVOLVING STOOL

- Five spoke base with foot rest and adjustable height
- Seat and backrest upholstered and covered with washable plastic material (skai)
- 43 x 55 x 85/107 h cm.

TABOURET TOURNANT

- Assise et dossier rembourrés revêtus de simili-cuir lavable. Piètement à 5 branches avec roulettes.
- Repose-pieds. Hauteur réglable
- 43 x 55 x 85/107 h cm.




### ■ 02.912.00

WOOD REVOLVING STOOL

- Five spoke base with foot rest and adjustable height.
- Wooden seat and backrest. 85/109 h cm.
- Height by gas pump

TABOURET TOURNANT EN BOIS

- Assise et dossier en bois. Piètement à 5 branches. Repose-pieds.
- Hauteur réglable 85/109 h cm.
- Hauteur variable par pompe à gaz



### ■ 02.694.12

#### I.V. STAND

- Stainless steel tube
- Plastic base
- 2 plastic hooks.
- Variable height 115/200 cm

#### PIED A SÉRUM

- Tube d'acier inox
- Piètement en plastique
- 2 crochets en plastique.
- Hauteur variable 115/200 cm




### ■ 02.694.14

#### I.V. STAND

- Stainless steel tube
- Plastic base
- 4 Stainless steel hooks.
- Variable height 115/200 cm

#### PIED A SÉRUM

- Tube d'acier inox
- Piètement en plastique.
- 4 crochets en acier inox.
- Hauteur variable 115/200 cm



### ■ 02.694.61

#### I.V. STAND

- Stainless steel tube
- Stainless steel base.
- 4 Stainless steel hooks.
- Variable height 115/200 cm

#### PIED A SÉRUM

- Tube d'acier inox
- Piètement en acier inox
- 4 crochets en acier inox.
- Hauteur variable 115/200 cm

### ■ 02.694.60

- With 4 plastic hooks.
- Avec 4 crochets en plastique



### ■ 02.694.13

#### I.V. STAND

- Stainless steel tube
- Plastic base
- 4 plastic hooks.
- Variable height 115/200 cm

#### PIED A SÉRUM

- Tube d'acier inox
- Piètement en plastique
- 4 crochets en plastique.
- Hauteur variable 115/200 cm



02.703.00



### ■ 02.694.61A

#### I.V. STAND

- Stainless steel tube
- Stainless steel base.
- 4 Stainless steel hooks.
- Variable height 115/200 cm

#### PIED A SÉRUM

- Tube d'acier inox
- Piètement en acier inox
- 4 crochets en acier inox.
- Hauteur variable 115/200 cm



### ■ 02.694.13A

#### I.V. STAND

- Stainless steel tube
- plastic base
- 4 Stainless steel hooks.
- Variable height 115/200 cm

#### PIED A SÉRUM

- Tube d'acier inox
- Piètement en plastique
- 4 crochets en plastique.
- Hauteur variable 115/200 cm



### ■ 02.694.80

#### I.V. STAND

- Stainless steel tube
- Aluminium base
- 4 stainless steel hooks.
- Variable height 115/200 cm

#### PIED A SÉRUM

- Tube d'acier inox
- Piètement en aluminium.
- 4 crochets en acier inox.
- Hauteur variable 115/200 cm

## ACCESSORIES

### Accessoires



02.702.00

2 Stainless steel hooks /  
2 crochets en acier inox



02.703.00

4 Stainless steel hooks /  
4 crochets en acier inox



02.694.935

4 plastic hooks /  
4 crochets en plastique



PESO

Weight for base /  
Poids pour base



02.699.00

Bottle holder /  
Porte-bouteille



### ■ GR101

#### WHEEL CHAIR FOR CHILD

- Chromed steel frame.
- Fixed armrest.
- Foldable footrest, solid castors.
- Solid rear wheels.

#### FAUTEUIL ROULANT POUR ENFANT

- Tube d'acier chromé.
- Accoudoirs fixes.
- Repose-pieds escamotables.
- Roues pleines



### ■ GR102

#### WHEEL CHAIR

- Chromed steel frame.
- Fixed armrest.
- Detachable footrest
- Solid castors, solid rear wheels

#### FAUTEUIL ROULANT

- Tube d'acier chromé.
- Accoudoirs fixes.
- Repose-pieds escamotables.
- Roues pleines



### ■ GR103/46

#### WHEEL CHAIR

- Chrome plated tube frame.
- Seat and backrest in reinforced nylon.
- Removable armrest.
- Foldable and adjustable footrest.
- Pneumatic wheels.

#### FAUTEUIL ROULANT

- Châssis en tube d'acier chromé.
- Siège et dossier en toile nylon, avec poche arrière.
- Accoudoirs amovibles, repose-pieds escamotables.
- Roues pneumatiques.



### ■ GR106

#### WHEEL CHAIR

- Chromed steel frame.
- Flip-up armrest.
- Detachable footrest.
- Quick release pneumatic rear wheels, drop back handle.

#### FAUTEUIL ROULANT

- Châssis en tube d'acier chromé.
- Accoudoirs amovibles,
- Repose-pieds escamotables.
- Bouton de déverrouillage rapide
- Roues pneumatiques.





### ■ GR951

#### WHEEL CHAIR FOR OBESE

- Powder coating steel frame
- Quick release button for rear casters
- Flip-up armrest.
- Detachable footrest.
- Rubber foam castors, pneumatic mag wheels.

#### FAUTEUIL ROULANT POUR OBESE

- Châssis en tube d'acier epoxy
- Bouton de déverrouillage rapide pour roulettes arrière
- Accoudoirs amovibles, repose-pieds escamotables.
- Roues arrière pneumatiques et roues antérieures pleines.



### ■ GR253

#### WHEEL CHAIR

- Aluminium frame, drop back handle
- Locking drum brake, flipup and height
- Adjustable - removable armrest.
- Elevating footrest
- Solid castors quick release pneumatic rear wheels, anti tippers, adjustable footplate.

#### FAUTEUIL ROULANT

- Châssis en tube d'aluminium.
- Siège et dossier en toile nylon, avec poche arrière.
- Accoudoirs amovibles
- Repose-pieds escamotables.
- Bouton de déverrouillage rapide pour roulettes arrière



### ■ GR104

#### WHEEL CHAIR

- Aluminium frame,
- Removable armrest
- Detachable footrest
- Quick release pneumatic rear wheels.

#### FAUTEUIL ROULANT

- Châssis en tube d'aluminium.
- Accoudoirs amovibles
- Repose-pieds escamotables.
- Roues pneumatiques avec bouton de déverrouillage rapide



### ■ GR107

#### WHEEL CHAIR

- Aluminium frame, flip-up and height - adjustable - removable armrest.
- Detachable footrest, solid castors, quick release pneumatic rear wheels, carrying wheels and anti tippers.

#### FAUTEUIL ROULANT

- Châssis en tube d'aluminium.
- Siège et dossier en toile nylon, avec poche arrière.
- Accoudoirs amovibles,
- Repose-pieds escamotables.
- Roues pneumatiques avec bouton de déverrouillage rapide



### ■ GR108

#### WHEEL CHAIR

- Aluminium frame
- Flip-up armrest
- Detachable footrest
- Solid castors
- Quick release pneumatic rear wheels.

#### FAUTEUIL ROULANT

- Châssis en tube d'aluminium.
- Siège et dossier en toile nylon, avec poche arrière.
- Accoudoirs amovibles
- Repose-pieds escamotables.
- Roues pneumatiques.



### ■ GR109

#### WHEEL CHAIR

- Aluminium frame
- Flip-up armrest
- Detachable footrest
- Solid castors, pneumatic rear mag wheels, drop back handle, with drum brake.

#### FAUTEUIL ROULANT

- Châssis en tube d'aluminium.
- Siège et dossier en toile nylon, avec poche arrière.
- Accoudoirs amovibles
- Repose-pieds escamotables.
- Roues pleines.



### ■ GR903

#### WHEEL CHAIR

- Aluminium frame
- Flip-up armrest
- Detachable footrest
- Solid castors
- Quick release pneumatic rear wheels.

#### FAUTEUIL ROULANT

- Châssis en tube d'aluminium.
- Siège et dossier en toile nylon, avec poche arrière.
- Accoudoirs amovibles
- Repose-pieds escamotables.
- Roues pneumatiques.



### ■ GR7962L

#### SHOWER CHAIR

- Aluminium frame.
- Seat and backrest in plastic material.

#### FAUTEUIL POUR DOUCHE

- Châssis en tube d'aluminium.
- Siège et dossier en plastique.



### ■ GR804LABJP

#### TRANSIT WHEELCHAIR

- Aluminum frame
- Solid mag rear wheel diam. 125 mm solid castor
- Flip-up Armrest

#### FAUTEUIL ROULANT DE TRANSPORT

- En aluminium
- Roues pleine de 125 mm de diamètre
- Accoudoir relevable



### ■ GR805

#### TRANSIT WHEELCHAIR

- Aluminum frame
- Solid mag rear wheel diam. 200 mm
- Flip-up Armrest
- Supplied with seat belt

#### FAUTEUIL ROULANT DE TRANSPORT

- En aluminium
- Roues arrières pleines de 200 mm de diamètre
- Accoudoir relevable
- Fourni avec la ceinture de sécurité

## ■ COMPARISON TABLE FOR WHEELCHAIRS

REF.										
STEEL WHEELCHAIR / FAUTEUIL ROULANT EN ACIER										
GR101	58	20	40	35	49	50	87	100	17,1	
GR102	58	20	40	46	50	63	87	100	17,6	
GR103/46	60	20	40	46	50	65	88	100	17,5	
GR106	61,5	15	40	46	51	64	94	100	15,8	
GR951	60	20	40	56	54	71	94	125	22,4	
ALUMINIUM WHEELCHAIR / FAUTEUIL ROULANT EN ALUMINIUM										
GR104	31	15	40	46	48	60	90	100	9,5	
GR107	62	15	50	46	50	63	89	100	17,2	
GR108	62	20	40	40	52	64	90	100	14,2	
GR109	40	15	40	46	51	63	91	100	13,7	
GR903	62	15	40	46	52	64	90	100	14,2	
GR253	61	15	40	41	51	64	93	100	17,6	
GR804LABJP	20	12,5	40	37	45	45	89	100	7,2	
GR805	20	12,5	40	38	45	51	88	100	6,9	

Rear wheel / Roue arrière  
 Front wheel / Roue avant  
 Seat depth / Prof. d'assise  
 Seat width / Largeur siège  
 Seat height / Hauteur siège  
 Overall width / Largeur totale  
 Total height / Hauteur totale  
 Capacity / Capacité  
 Weight / Poids

## ■ COMPARISON TABLE FOR NARROW CHAIR

REF.								
GR7962L	75	44	48	39	37	88	100	7,5

High back / Dossier haut  
 Seat depth / Prof. d'assise  
 Seat width / Largeur siège  
 Seat height / Hauteur siège  
 Overall width / Largeur totale  
 Total height / Hauteur totale  
 Capacity / Capacité  
 Weight / Poids



### ■ GR129

#### COMMODE CHAIR

- Aluminium frame.
- Removable seat, upholstered and covered with leatherette.
- Autoclavable bowl under the seat.

#### FAUTEUIL ROULANT COMMODE

- Châssis en tube d'aluminium.
- Assise escamotable, rembourrée et lavable.
- Seau autoclavable sous l'assise.



### ■ GR691

#### COMMODE CHAIR

- Powder coating steel frame
- Detachable armrest and footrest
- Solid rear castor with lock plastic bowl under the seat

#### FAUTEUIL ROULANT COMMODE

- Structure en tube d'acier epoxy.
- Accoudoir et repose-pieds escamotables.
- Seau autoclavable sous l'assise.



### ■ GR128

#### COMMODE CHAIR

- Foldable chromed steel frame
- Plastic bowl under the seat
- Flip-up armrest and detachable footrest.
- Solid castors and solid rear wheels.

#### FAUTEUIL ROULANT COMMODE

- Cadre en acier chromé pliable
- Seau plastique sous le siège
- Accoudoirs amovibles, repose-pieds escamotables.
- Roulettes solides et roues arrière pleines.



### ■ GR105

#### COMMODE CHAIR

- Foldable chromed steel frame
- Plastic bowl under the seat
- Reclining high back
- Detachable armrest
- Elevating footrest
- Rear wheels with integrated brake

#### FAUTEUIL ROULANT COMMODE

- Cadre en acier chromé pliable
- Seau en plastique sous le siège
- Dossier haut inclinable
- Accoudoir amovible
- Repose-pieds élevables
- Roues arrière avec frein intégré

REF.									
GR105	58	20	40	44	53	64	129	100	26,1
GR128	58	15	40	45	48	60	93	100	15
GR691	12,5	12,5	55	44	51	44	81	100	12
GR129	-	-	43	43	42/52	46	70/81	100	10,6



### ■ GR918L

#### WALKING FRAME

- In aluminium with two frontal castors, foldable.
- 44 x 49 x 83/98cm

#### DÉAMBULATEUR

- Pliant en aluminium. Deux roues.
- 44 x 49 x 83/98cm



### ■ GR200

#### WALKING FRAME

- In aluminium with two frontal castors, foldable.
- 44 x 49 x 83/98cm

#### DÉAMBULATEUR

- Articulé Pliant en aluminium.
- Deux roues.
- 44 x 49 x 83/98cm



### ■ GR201

#### WALKING FRAME

- In aluminium articulated and foldable.
- 47 x 47 x 78/96cm

#### DÉAMBULATEUR

- Articulé et pliant en aluminium.
- 47 x 47 x 78/96cm



### ■ GR202

#### WALKING FRAME

- In aluminium with two double castors and foldable seat.
- 47 x 53 x 82/92cm

#### DÉAMBULATEUR

- Pliant en aluminium. avec siège. Deux roues.
- 47 x 53 x 82/92cm



### ■ GR205

#### WALKING FRAME

- In aluminium with two frontal castors, foldable
- 53 x 52 x 51/81cm

#### DÉAMBULATEUR

- Pliant en aluminium. Deux roues.
- 53 x 52 x 51/81cm



### ■ GR206

#### ROLLING WALKER

- Aluminium frame With basket.
- 103/123cm

#### ROLLATOR

- Structure en tube d'aluminium revêtement époxy.
- 103/123cm



### ■ GR914

#### ROLLING WALKER

- Four-wheeled rollator with basket.
- 78 x 60 x 92cm

#### ROLLATOR

- Quatre roues et panier.
- 78 x 60 x 92cm



### ■ GR965B

#### ROLLING WALKER

- Four-wheeled rollator with basket.
- 78 x 60 x 89cm

#### ROLLATOR

- Quatre roues et panier.
- 78 x 60 x 89cm

**GR695** COLOR RED

**GR695** COLEUR ROUGE



### ■ GR965L

#### ROLLING WALKER

- Four-wheeled rollator with basket.
- 71 x 23 x 83cm

#### ROLLATOR

- Quatre roues et panier.
- 71 x 23 x 83cm



### ■ GR6401

#### WALKING FRAME ON CASTERS

- Made of chrome plated steel tube. Foldable. Adjustable and padded axillary support.
- Adjustable height 112/140cm

#### DÉAMBULATEUR AXILLAIRE

- Structure en tube d'acier chromé. Pliant. Gouttières amovibles garnies de mousse et réglables
- Hauteur réglable 112/140cm



### ■ GR6402

#### WALKING FRAME ON CASTERS

- Made of chrome plated steel tube. Adjustable and padded axillary support.
- Adjustable height 116/146cm

#### DÉAMBULATEUR AXILLAIRE

- Structure en tube d'acier chromé. Pliant. Appui garnie de mousse et réglable
- Hauteur réglable 116/146cm



H 88,5cm/118cm

### ■ GR300

#### CRUTCHE

- In aluminium.
- Plastic handle
- Anti-slip tip



#### CANNE ANGLAISE

- En aluminium.
- Poignée en plastique
- Embout anti-dérapant



H 87,5cm/120cm

### ■ GR300.30

#### CRUTCHE/ CANNE ANGLAISE

- GR300.30 blue / bleu



H 86cm/116cm

### ■ GR301

#### CRUTCHE

- In aluminium.
- Plastic handle
- Anti-slip tip



#### CANNE ANGLAISE

- En aluminium.
- Poignée en plastique
- Embout anti-dérapant



H 82cm/92cm

### ■ GR302

#### WALKING STICK

- In aluminium.
- Plastic handle
- Anti-slip tip



#### CANNE DE MARCHÉE

- En aluminium.
- Poignée en plastique
- Embout anti-dérapant



### ■ GR307

#### CRUTCHE

- Aluminium crutches underarm adjustable
- GR 305 H 94/114cm  
GR 306 H 116/136cm  
GR 307 H 135/155cm



#### CANNE ANGLAISE

- En aluminium.
- Hauteur réglable.



### ■ GR303

#### QUAD CANE

- Adjustable height 72,5 - 95 cm

#### CANNE DE MARCHÉE QUADRIPODE

- Hauteur réglable 72,5 - 95 cm.



### ■ GR304

#### TRIPOD

- Adjustable height 74 - 96 cm

#### CANNE DE MARCHÉE TRIPODE

- Hauteur réglable 74 - 96 cm



### ■ GR130

**SHOWER CHAIR**  
 • Aluminium frame  
 • Seat and backrest in plastic

**CHAISE DE DOUCHE**  
 • Tube d'aluminium  
 • Assise et dossier en plastique



### ■ GR811

**COMMODE CHAIR**  
 Made of epoxy-painted tubular steel.  
 • Plastic seat removable

**SIÈGE DE TOILETTES**  
 • Tube d'acier revêtement époxy.  
 • Siège en plastique escamotable.



### ■ GR7920L

**BATH STOOL**  
 • Seat to facilitate patients' bathing.


**TABOURET DE DOUCHE**  
 • Tabouret pour faciliter le bain



### ■ GR131

**BATH STOOL**  
 • Aluminium frame  
 • Seat in plastic

**TABOURET DE DOUCHE**  
 • Tube d'aluminium  
 • Assise en plastique



### ■ GR132

**SUSPENDED BATH SEAT**  
 • Aluminium frame  
 • Seat in plastic

**PLANCHE DE BAIN**  
 • Tube en aluminium  
 • Assise en plastique



### ■ GR133

**SWIVEL BATH SEAT**  
 • Adjustable, the seat can be swiveled 360° in 90° steps.  
 • Plastic seat

**SIÈGE DE BAIN PIVOTANT**  
 • Adaptable, le siège peut pivoter à 360° par tranches de 90°.  
 • Siège en plastique



### ■ GR250

**CYCLE FOR LEGS**  
 • Cycle for legs rehabilitation  
 40 x 43 x 20cm

**PÉDALIER DE RÉÉDUCATION**  
 • Rééducation des membres inférieurs.  
 40 x 43 x 20cm



### ■ GR9600

**CYCLE FOR LEGS**  
 • Cycle for legs rehabilitation  
 Weight 2,2 Kg

**PÉDALIER DE RÉÉDUCATION**  
 • Rééducation des membres inférieurs.  
 Poids 2,2 Kg.



### ■ GR210110C

**TOILET SEAT RAISER**  
 Lateral brackets. Cap. 200 Kg.  
 Height 10cm.

**REHAUSSE WC**

• Portée 200 Kg. Hauteur 10cm



### ■ GR8141

**TOILET SEAT RAISER**  
 • Lateral brackets. Cap. 200 Kg  
 Hole size 25,5 x 21 cm

**REHAUSSE WC**

• Portée 200 Kg. Dim. du trou 25,5x21 cm



### ■ 15.9050

• ICE BAG  
 • VESSIE A GLACE

25 cm



### ■ 15.9051

• HOT WATER BAG  
 • BOUILLOTTE

2000 ml



■ INSTRUMENT TRAY

Manufactured in 18/10 stainless steel. Pressed without welding. Two side handles.

■ PLATEAU A INSTRUMENTS

Acier inoxydable 18/10. Pressé et sans soudures. Deux poignées.

without cover / sans couvercle 03.2137 mm. 300 x 180 x 50  
03.2135 mm. 210 x 110 x 50 03.2138 mm. 360 x 210 x 50  
03.2136 mm. 240 x 160 x 50 03.2139 mm. 400 x 230 x 55



■ INSTRUMENT BOILER

Manufactured in 18/10 stainless steel. With internal tray. Two side handles.

■ BOUILLEUR A INSTRUMENTS

Acier inoxydable 18/10. Deux poignées et avec plateau interne.

with cover / avec couvercle 03.2129 mm. 365 x 180 x 50  
03.2127 mm. 210 x 110 x 50 03.2130 mm. 370 x 210 x 50  
03.2128 mm. 240 x 160 x 50 03.2131 mm. 380 x 230 x 55



■ INSTRUMENT BOX

Manufactured in 18/10 stainless steel. Body and lid pressed without welding.

■ BOITE À INSTRUMENTS

Acier inoxydable 18/10, boîte et couvercle pressés, sans soudures.

03.2168 mm. 180 x 80 x 40 H 03.2173 mm. 320 x 150 x 60 H 03.2183 mm. 220 x 120 x 60 H  
03.2169 mm. 200 x 100 x 60 H 03.2174 mm. 400 x 160 x 75 H 03.2184 mm. 250 x 120 x 60 H  
03.2170 mm. 220 x 120 x 60 H 03.2175 mm. 500 x 200 x 120 H 03.2185 mm. 300 x 150 x 60 H  
03.2171 mm. 250 x 120 x 60 H 03.2181 mm. 180 x 80 x 40 H 03.2186 mm. 320 x 150 x 60 H  
03.2172 mm. 300 x 150 x 60 H 03.2182 mm. 200 x 100 x 60 H 03.2187 mm. 400 x 160 x 75 H  
03.2188 mm. 500 x 200 x 120 H



■ 03.7326

SPUTUM CUP

Manufactured in 18/10 stainless steel. Complete with handle and lid.

CRACHOIR

Acier inoxydable 18/10. Avec couvercle et poignée.



■ ROUND BOWL

Manufactured in 18/10 stainless steel. Pressed without welding.

■ CUPULE

Acier inoxydable 18/10. Pressé et sans soudures.

with cover / avec couvercle  
03.5252.10 Ø 40 mm ml.30 03.5257.10 Ø 150 mm ml.750  
03.5253.10 Ø 60 mm ml.50 03.5258.10 Ø 180 mm ml.1500  
03.5254.10 Ø 80 mm ml.150 03.5259.10 Ø 200 mm ml.2100  
03.5255.10 Ø 100 mm ml.250 03.5260.10 Ø 250 mm ml.3500  
03.5256.10 Ø 120 mm ml.450



■ ROUND BOWL

Manufactured in 18/10 stainless steel. Pressed without welding.

■ CUPULE

Acier inoxydable 18/10. Pressé et sans soudures.

without cover / sans couvercle  
03.5252.00 Ø 40 mm ml.30 03.5257.00 Ø 150 mm ml.750  
03.5253.00 Ø 60 mm ml.50 03.5258.00 Ø 180 mm ml.1500  
03.5254.00 Ø 80 mm ml.150 03.5259.00 Ø 200 mm ml.2100  
03.5255.00 Ø 100 mm ml.250 03.5260.00 Ø 250 mm ml.3500  
03.5256.00 Ø 120 mm ml.450



■ KIDNEY BOWL

Manufactured in 18/10 stainless steel. Pressed without welding.

■ HARICOT

Acier inoxydable 18/10. Pressé et sans soudures.

with cover / avec couvercle  
03.5281.10 160 mm ml.100 03.5283.10 280 mm ml.1000  
03.5281.30 200 mm ml.400 03.5283.30 300 mm ml.1500  
03.5282.10 250 mm ml.550



■ KIDNEY BOWL

Manufactured in 18/10 stainless steel. Pressed without welding.

■ HARICOT

Acier inoxydable 18/10. Pressé et sans soudures.

without cover / sans couvercle  
03.5281.00 160 mm ml.100 03.5283.00 280 mm ml.1000  
03.5281.20 200 mm ml.400 03.5283.20 300 mm ml.1500  
03.5282.00 250 mm ml.550



■ INSTRUMENT TRAY

Manufactured in 18/10 stainless steel. Pressed without welding.

■ PLATEAU À INSTRUMENTS

Acier inoxydable 18/10. Pressé et sans soudures.

with cover / avec couvercle  
03.5262.10 mm. 220 x 170 x 50 03.5265.10 mm. 370 x 270 x 50  
03.5263.10 mm. 280 x 200 x 50 03.5266.10 mm. 460 x 360 x 55  
03.5264.10 mm. 320 x 240 x 50



■ INSTRUMENT TRAY

Manufactured in 18/10 stainless steel. Pressed without welding.

■ PLATEAU À INSTRUMENTS

Acier inoxydable 18/10. Pressé et sans soudures.

without cover / sans couvercle  
03.5262.00 mm. 220 x 170 x 50 03.5265.00 mm. 370 x 270 x 50  
03.5263.00 mm. 280 x 200 x 50 03.5266.00 mm. 460 x 360 x 55  
03.5264.00 mm. 320 x 240 x 50



■ INSTRUMENT TRAY

Manufactured in 18/10 stainless steel. Pressed without welding.

■ PLATEAU À INSTRUMENTS

Acier inoxydable 18/10. Pressé et sans soudures.

with cover / avec couvercle  
03.5271.10 mm. 200 x 150 x 25 03.5273.10 mm. 300 x 220 x 30  
03.5272.10 mm. 260 x 180 x 30 03.5274.10 mm. 350 x 250 x 40



■ INSTRUMENT TRAY

Manufactured in 18/10 stainless steel. Pressed without welding.

■ PLATEAU À INSTRUMENTS

Acier inoxydable 18/10. Pressé et sans soudures.

without cover / sans couvercle  
03.5271 mm. 200 x 150 x 25 03.5273 mm. 300 x 220 x 30  
03.5272 mm. 260 x 180 x 30 03.5274 mm. 350 x 250 x 40





■ IRRIGATOR  
Manufactured in 18/10 stainless steel, without welding with handle and holder.

■ IRRIGATEUR  
Acier inoxydable 18/10, sans soudures. Avec poignée de manipulation et crochet.  
03.9001.00 1000 ml  
03.9002.10 1500 ml  
03.9003.20 2000 ml



■ GRADUATED JAR  
Manufactured in 18/10 stainless steel, without welding with handle

■ VERRE DOSEUR  
Acier inoxydable 18/10, sans soudures. Avec poignée.  
03.9009 250 ml  
03.9010 500 ml  
03.9011 1000 ml  
03.9012 2000 ml



■ FORCEP JAR  
Manufactured in 18/10 stainless steel.

■ PORTE-PINCES  
Acier inoxydable 18/10.  
03.7329.00 Ø 30 x 90 mm  
03.7329.10 Ø 50 x 130 mm  
03.7329.20 Ø 50 x 180 mm



■ 03.7400  
COTTON HOLDER

Manufactured in 18/10 stainless steel, with inner spring.

POT A COTON  
Acier inoxydable 18/10.  
Poussoir intérieur sur ressort.



■ BED PAN  
Manufactured in 18/10 stainless steel, pressed without welding, with handle.

■ BASSIN DE LIT  
Acier inoxydable 18/10, sans soudures. Avec poignée.  
03.8333 Adult / Adulte  
03.8331 Child / Enfant



■ BED PAN  
Manufactured in 18/10 stainless steel, pressed without welding, with handle.

■ BASSIN DE LIT  
Acier inoxydable 18/10, sans soudures. Avec poigné  
03.8335 Without cover / Sans couvercle  
03.8334 With cover / Avec couvercle



■ 03.8336  
BED PAN "FRACTURE" ADULT  
Manufactured in 18/10 stainless steel.  
03.8337 Bed pan for child

BASSIN DE LIT - ADULTE  
Acier inoxydable 18/10.  
03.8337 Bassin de lit pour enfant



■ 50077  
BED PAN  
Bed pan in plastic with cover washable 94°C.

BASSIN DE LIT  
Bassin de lit en plastique avec couvercle, lavable 94°C



■ 03.8338  
MALE URINAL  
Manufactured in 18/10 stainless steel. With handle.

URINAL HOMME  
Acier inoxydable 18/10. Avec poignée.



■ 03.8339  
FEMALE URINAL  
Manufactured in 18/10 stainless steel. With handle.

URINAL FEMME  
Acier inoxydable 18/10. Avec poignée.



■ 50088/1  
MALE URINAL  
Urinal in plastic with handle 1000 cl. Washable 94 °C

URINOIRE  
Urinoire en plastique avec poignée. 1000 cl. Lavable 94°C



■ 50089/1  
FEMALE URINAL  
Female urinal in plastic 1000 cl. Washable 94 °C

URINAL FEMME  
Urinal femme en plastique 1000 cl. Lavable 94°C



#### ■ ROUND STERILISER DRUM

• Manufactured in 18/10 S.Steel. Domed top and bottom with sliding removable band and drop down clasps. Hinged lid.

03.1001 mm. Ø 125 x 80 H	03.1012 mm. Ø 190 x 190 H	03.1023 mm. Ø 290 x 145 H	03.1034 mm. Ø 340 x 290 H
03.1002 mm. Ø 125 x 100 H	03.1013 mm. Ø 190 x 240 H	03.1024 mm. Ø 290 x 165 H	03.1035 mm. Ø 340 x 340 H
03.1003 mm. Ø 125 x 125 H	03.1014 mm. Ø 190 x 290 H	03.1025 mm. Ø 290 x 190 H	03.1036 mm. Ø 340 x 390 H
03.1004 mm. Ø 150 x 80 H	03.1015 mm. Ø 240 x 120 H	03.1026 mm. Ø 290 x 240 H	03.1037 mm. Ø 390 x 140 H
03.1005 mm. Ø 150 x 100 H	03.1016 mm. Ø 240 x 145 H	03.1027 mm. Ø 290 x 290 H	03.1038 mm. Ø 390 x 165 H
03.1006 mm. Ø 150 x 130 H	03.1017 mm. Ø 240 x 165 H	03.1028 mm. Ø 290 x 340 H	03.1039 mm. Ø 390 x 190 H
03.1007 mm. Ø 150 x 150 H	03.1018 mm. Ø 240 x 190 H	03.1029 mm. Ø 290 x 390 H	03.1040 mm. Ø 390 x 240 H
03.1008 mm. Ø 150 x 190 H	03.1019 mm. Ø 240 x 240 H	03.1030 mm. Ø 340 x 145 H	03.1041 mm. Ø 390 x 290 H
03.1009 mm. Ø 190 x 125 H	03.1020 mm. Ø 240 x 290 H	03.1031 mm. Ø 340 x 165 H	03.1042 mm. Ø 390 x 340 H
03.1010 mm. Ø 190 x 145 H	03.1021 mm. Ø 240 x 340 H	03.1032 mm. Ø 340 x 190 H	03.1043 mm. Ø 390 x 390 H
03.1011 mm. Ø 190 x 165 H	03.1022 mm. Ø 240 x 390 H	03.1033 mm. Ø 340 x 240 H	03.1044 mm. Ø 390 x 490 H

#### ■ TAMBOUR POUR LA STÉRILISATION

• Acier inoxydable 18/10, couvercle à charnières et fermetures latérales.



#### ■ ROUND STERILISER DRUM (FILTER)

• Manufactured in 18/10 stainless steel.  
• Hinged lid and side closures.

03.1051 mm. Ø 125 x 80 H	03.1063 mm. Ø 240 x 145 H	03.1075 mm. Ø 290 x 340 H	03.1088 mm. Ø 390 x 290 H
03.1052 mm. Ø 125 x 100 H	03.1064 mm. Ø 240 x 165 H	03.1076 mm. Ø 290 x 390 H	03.1089 mm. Ø 390 x 340 H
03.1053 mm. Ø 125 x 125 H	03.1065 mm. Ø 240 x 190 H	03.1077 mm. Ø 290 x 145 H	03.1090 mm. Ø 390 x 490 H
03.1055 mm. Ø 150 x 100 H	03.1066 mm. Ø 240 x 240 H	03.1078 mm. Ø 290 x 165 H	
03.1056 mm. Ø 150 x 130 H	03.1067 mm. Ø 240 x 290 H	03.1079 mm. Ø 290 x 190 H	
03.1057 mm. Ø 150 x 150 H	03.1068 mm. Ø 240 x 340 H	03.1080 mm. Ø 340 x 240 H	
03.1058 mm. Ø 150 x 190 H	03.1069 mm. Ø 240 x 390 H	03.1081 mm. Ø 340 x 290 H	
03.1059 mm. Ø 190 x 145 H	03.1070 mm. Ø 240 x 145 H	03.1084 mm. Ø 390 x 140 H	
03.1060 mm. Ø 190 x 165 H	03.1071 mm. Ø 240 x 165 H	03.1085 mm. Ø 390 x 165 H	
03.1061 mm. Ø 190 x 190 H	03.1072 mm. Ø 240 x 190 H	03.1086 mm. Ø 390 x 190 H	
03.1062 mm. Ø 190 x 240 H	03.1073 mm. Ø 290 x 240 H	03.1087 mm. Ø 390 x 240 H	

#### ■ TAMBOUR POUR LA STÉRILISATION (FILTRE)

• Acier inoxydable 18/10, couvercle à charnières et fermetures latérales.




#### ■ DRESSING JAR

Manufactured in 18/10 stainless steel, with cover.

#### ■ BOITE À COTON

Acier inoxydable 18/10, avec couvercle.

03.9020.00 mm. 75 x 75	03.9020.40 mm. 180 x 180
03.9020.10 mm. 100 x 100	03.9020.50 mm. 200 x 200
03.9020.20 mm. 125 x 125	03.9020.60 mm. 250 x 250
03.9020.30 mm. 150 x 150	03.9020.70 mm. 300 x 300




#### ■ WIRE BASKET

Wire basket manufactured in 18/10 stainless steel.

#### ■ PANIER FIL

Panier fil en acier inoxydable 18/10.

03.0001 mm. 210 x 145 x 50	03.0006 mm. 480 x 240 x 50
03.0002 mm. 240 x 240 x 50	03.0007 mm. 540 x 240 x 50
03.0003 mm. 240 x 240 x 70	03.0008 mm. 540 x 240 x 70
03.0004 mm. 240 x 240 x 90	03.0009 mm. 540 x 240 x 90
03.0005 mm. 240 x 320 x 50	



#### ■ SILICON MAT

#### ■ MAT DE SILICONE

F2-520 SILICON MAT 270 X 125 mm
F2-521 SILICON MAT 300 X 300 mm
F2-523 SILICON MAT 300 X 300 mm
F2-524 SILICON MAT 300 X 230 mm
F2-525 SILICON MAT 440 X 230 mm
F2-526 SILICON MAT 520 X 230 mm



#### ■ WIRE BASKET

#### ■ PANIER FIL

F2-460 540 x 250 x 30	F2-1500 405 x 250 x 30
F2-461 540 x 250 x 50	F2-1501 405 x 250 x 50
F2-462 540 x 250 x 70	F2-1502 405 x 250 x 70
F2-463 540 x 250 x 100	F2-1503 405 x 250 x 100
F2-450 480 x 250 x 30	F2-490 255 x 250 x 30
F2-451 480 x 250 x 50	F2-491 255 x 250 x 50
F2-452 480 x 250 x 70	F2-492 255 x 250 x 70
F2-453 480 x 250 x 100	F2-493 255 x 250 x 100



#### ALUMINIUM CONTAINER FILTER

• Manufactured in aluminium alloy 1050, thickness: 2 mm. Flanged casing and cover, absence of welding to ensure a big resistance, atoxic silicone gasket ensuring a perfect tightening whatever the pressures and temperatures. Filter easily interchangeable, Easy locking system with double security preventing unintentional opening, label holder for storage and classification, transport handles. Anodization over 20 microns.

#### CONTENEUR DE STÉRILISATION AVEC FILTRE

• En alliage d'aluminium 1050, épaisseur 2 mm. Container et couvercle emboutis, sans soudures, pour une très grande résistance. Joint silicone garantissant une étanchéité parfaite indépendamment de la pression et de la température. Filtre simple à changer. Fermeture à double sécurité pour empêcher toute ouverture accidentelle. Porte-étiquettes pour stockage et classification. Poignées de transport. Anodisation de 20 microns.

F6-500 285 x 280 x 100	GREY	F6-518 285 x 280 x 200	GREY	F6-246 465 x 280 x 135	GREY	F6-142 590 x 370 x 180	GREY	F6-022 580 x 280 x 150	GREY
F6-501 285 x 280 x 100	YELLOW	F6-519 285 x 280 x 200	YELLOW	F6-247 465 x 280 x 135	YELLOW	F6-143 590 x 370 x 180	YELLOW	F6-023 580 x 280 x 150	YELLOW
F6-502 285 x 280 x 100	GREEN	F6-520 285 x 280 x 200	GREEN	F6-248 465 x 280 x 135	GREEN	F6-144 590 x 370 x 180	GREEN	F6-024 580 x 280 x 150	GREEN
F6-503 285 x 280 x 100	BLUE	F6-521 285 x 280 x 200	BLUE	F6-249 465 x 280 x 135	BLUE	F6-145 590 x 370 x 180	BLUE	F6-025 580 x 280 x 150	BLUE
F6-504 285 x 280 x 100	RED	F6-522 285 x 280 x 200	RED	F6-250 465 x 280 x 135	RED	F6-146 590 x 370 x 180	RED	F6-026 580 x 280 x 150	RED
F6-505 285 x 280 x 100	BLACK	F6-523 285 x 280 x 200	BLACK	F6-251 465 x 280 x 135	BLACK	F6-147 590 x 370 x 180	BLACK	F6-027 580 x 280 x 150	BLACK
F6-506 285 x 280 x 135	GREY	F6-524 285 x 280 x 260	GREY	F6-252 465 x 280 x 150	GREY	F6-010 580 x 280 x 100	GREY	F6-028 580 x 280 x 200	GREY
F6-507 285 x 280 x 135	YELLOW	F6-525 285 x 280 x 260	YELLOW	F6-253 465 x 280 x 150	YELLOW	F6-011 580 x 280 x 100	YELLOW	F6-029 580 x 280 x 200	YELLOW
F6-508 285 x 280 x 135	GREEN	F6-526 285 x 280 x 260	GREEN	F6-254 465 x 280 x 150	GREEN	F6-012 580 x 280 x 100	GREEN	F6-030 580 x 280 x 200	GREEN
F6-509 285 x 280 x 135	BLUE	F6-527 285 x 280 x 260	BLUE	F6-255 465 x 280 x 150	BLUE	F6-013 580 x 280 x 100	BLUE	F6-031 580 x 280 x 200	BLUE
F6-510 285 x 280 x 135	RED	F6-528 285 x 280 x 260	RED	F6-256 465 x 280 x 150	RED	F6-014 580 x 280 x 100	RED	F6-032 580 x 280 x 200	RED
F6-511 285 x 280 x 135	BLACK	F6-529 285 x 280 x 260	BLACK	F6-257 465 x 280 x 150	BLACK	F6-015 580 x 280 x 100	BLACK	F6-033 580 x 280 x 200	BLACK
F6-512 285 x 280 x 150	GREY	F6-240 465 x 280 x 100	GREY	F6-136 590 x 370 x 120	GREY	F6-016 580 x 280 x 135	GREY	F6-034 580 x 280 x 260	GREY
F6-513 285 x 280 x 150	YELLOW	F6-241 465 x 280 x 100	YELLOW	F6-137 590 x 370 x 120	YELLOW	F6-017 580 x 280 x 135	YELLOW	F6-035 580 x 280 x 260	YELLOW
F6-514 285 x 280 x 150	GREEN	F6-242 465 x 280 x 100	GREEN	F6-138 590 x 370 x 120	GREEN	F6-018 580 x 280 x 135	GREEN	F6-036 580 x 280 x 260	GREEN
F6-515 285 x 280 x 150	BLUE	F6-243 465 x 280 x 100	BLUE	F6-139 590 x 370 x 120	BLUE	F6-019 580 x 280 x 135	BLUE	F6-037 580 x 280 x 260	BLUE
F6-516 285 x 280 x 150	RED	F6-244 465 x 280 x 100	RED	F6-140 590 x 370 x 120	RED	F6-020 580 x 280 x 135	RED	F6-038 580 x 280 x 260	RED
F6-517 285 x 280 x 150	BLACK	F6-245 465 x 280 x 100	BLACK	F6-141 590 x 370 x 120	BLACK	F6-021 580 x 280 x 135	BLACK	F6-039 580 x 280 x 260	BLACK



#### ALUMINIUM CONTAINERS VALVE

• Manufactured in aluminium alloy 1050, thickness: 2 mm. Flanged casing and cover, absence of welding ensures a big resistance, atoxic silicone gasket ensuring a perfect tightening whatever the pressures and temperatures. Valve easily interchangeable, easy locking system with double security preventing unintentional opening. Label holder for storage and classification. Transport handles. Anodization over 20 microns.

#### CONTENEUR DE STÉRILISATION AVEC VALVE

• En alliage d'aluminium 1050, épaisseur 2 mm. Container et couvercle emboutis, sans soudures, pour une très grande résistance. Joint silicone garantissant une étanchéité parfaite indépendamment de la pression et de la température. Valve simple à changer. Fermeture à double sécurité pour empêcher toute ouverture accidentelle. Porte-étiquettes pour stockage et classification. Poignées de transport. Anodisation de 20 microns.

F7-500 285 x 280 x 105	GREY	F7-518 285 x 280 x 205	GREY	F7-016 580 x 280 x 140	GREY	F7-034 580 x 280 x 265	GREY	F7-252 465 x 280 x 155	GREY
F7-501 285 x 280 x 105	YELLOW	F7-519 285 x 280 x 205	YELLOW	F7-017 580 x 280 x 140	YELLOW	F7-035 580 x 280 x 265	YELLOW	F7-253 465 x 280 x 155	YELLOW
F7-502 285 x 280 x 105	GREEN	F7-520 285 x 280 x 205	GREEN	F7-018 580 x 280 x 140	GREEN	F7-036 580 x 280 x 265	GREEN	F7-254 465 x 280 x 155	GREEN
F7-503 285 x 280 x 105	BLUE	F7-521 285 x 280 x 205	BLUE	F7-019 580 x 280 x 140	BLUE	F7-037 580 x 280 x 265	BLUE	F7-255 465 x 280 x 155	BLUE
F7-504 285 x 280 x 105	RED	F7-522 285 x 280 x 205	RED	F7-020 580 x 280 x 140	RED	F7-038 580 x 280 x 265	RED	F7-256 465 x 280 x 155	RED
F7-505 285 x 280 x 105	BLACK	F7-523 285 x 280 x 205	BLACK	F7-021 580 x 280 x 140	BLACK	F7-039 580 x 280 x 265	BLACK	F7-257 465 x 280 x 155	BLACK
F7-506 285 x 280 x 140	GREY	F7-524 285 x 280 x 265	GREY	F7-022 580 x 280 x 155	GREY	F7-240 465 x 280 x 105	GREY	F7-711 590 x 370 x 125	GREY
F7-507 285 x 280 x 140	YELLOW	F7-525 285 x 280 x 265	YELLOW	F7-023 580 x 280 x 155	YELLOW	F7-241 465 x 280 x 105	YELLOW	F7-712 590 x 370 x 125	YELLOW
F7-508 285 x 280 x 140	GREEN	F7-526 285 x 280 x 265	GREEN	F7-024 580 x 280 x 155	GREEN	F7-242 465 x 280 x 105	GREEN	F7-713 590 x 370 x 125	GREEN
F7-509 285 x 280 x 140	BLUE	F7-527 285 x 280 x 265	BLUE	F7-025 580 x 280 x 155	BLUE	F7-243 465 x 280 x 105	BLUE	F7-714 590 x 370 x 125	BLUE
F7-510 285 x 280 x 140	RED	F7-528 285 x 280 x 265	RED	F7-026 580 x 280 x 155	RED	F7-244 465 x 280 x 105	RED	F7-715 590 x 370 x 125	RED
F7-511 285 x 280 x 140	BLACK	F7-529 285 x 280 x 265	BLACK	F7-027 580 x 280 x 155	BLACK	F7-245 465 x 280 x 105	BLACK	F7-716 590 x 370 x 125	BLACK
F7-512 285 x 280 x 155	GREY	F7-010 580 x 280 x 105	GREY	F7-028 580 x 280 x 205	GREY	F7-246 465 x 280 x 140	GREY	F7-717 590 x 370 x 185	GREY
F7-513 285 x 280 x 155	YELLOW	F7-011 580 x 280 x 105	YELLOW	F7-029 580 x 280 x 205	YELLOW	F7-247 465 x 280 x 140	YELLOW	F7-718 590 x 370 x 185	YELLOW
F7-514 285 x 280 x 155	GREEN	F7-012 580 x 280 x 105	GREEN	F7-030 580 x 280 x 205	GREEN	F7-248 465 x 280 x 140	GREEN	F7-719 590 x 370 x 185	GREEN
F7-515 285 x 280 x 155	BLUE	F7-013 580 x 280 x 105	BLUE	F7-031 580 x 280 x 205	BLUE	F7-249 465 x 280 x 140	BLUE	F7-720 590 x 370 x 185	BLUE
F7-516 285 x 280 x 155	RED	F7-014 580 x 280 x 105	RED	F7-032 580 x 280 x 205	RED	F7-250 465 x 280 x 140	RED	F7-721 590 x 370 x 185	RED
F7-517 285 x 280 x 155	BLACK	F7-015 580 x 280 x 105	BLACK	F7-033 580 x 280 x 205	BLACK	F7-251 465 x 280 x 140	BLACK	F7-722 590 x 370 x 185	BLACK



#### SAFETY LID FOR FILTER AND VALVE CONTAINERS | COUVERCLE DE SÉCURITÉ (FILTRE OU VALVE)

##### SAFETY LID FOR FILTER TYPE / COUVERCLE DE SÉCURITÉ (FILTRE)

F6-230 580x280x100,135,150,200,260	GREY	F6-413 465x280x100,135,150	BLUE
F6-231 580x280x100,135,150,200,260	YELLOW	F6-414 465x280x100,135,150	RED
F6-232 580x280x100,135,150,200,260	GREEN	F6-415 465x280x100,135,150	BLACK
F6-233 580x280x100,135,150,200,260	BLUE	F6-700 285x280x100,135,150,200,260	GREY
F6-234 580x280x100,135,150,200,260	RED	F6-701 285x280x100,135,150,200,260	YELLOW
F6-235 580x280x100,135,150,200,260	BLACK	F6-702 285x280x100,135,150,200,260	GREEN
F6-410 465x280x100,135,150	GREY	F6-703 285x280x100,135,150,200,260	BLUE
F6-411 465x280x100,135,150	YELLOW	F6-704 285x280x100,135,150,200,260	RED
F6-412 465x280x100,135,150	GREEN	F6-705 285x280x100,135,150,200,260	BLACK

##### SAFETY LID FOR VALVE TYPE / COUVERCLE DE SÉCURITÉ (VALVE)

F7-400 580 x 280	GREY	F7-409 465 x 280	BLUE
F7-401 580 x 280	YELLOW	F7-410 465 x 280	RED
F7-402 580 x 280	GREEN	F7-411 465 x 280	BLACK
F7-403 580 x 280	BLUE	F7-412 285 x 280	GREY
F7-404 580 x 280	RED	F7-413 285 x 280	YELLOW
F7-405 580 x 280	BLACK	F7-414 285 x 280	GREEN
F7-406 465 x 280	GREY	F7-415 285 x 280	BLUE
F7-407 465 x 280	YELLOW	F7-416 285 x 280	RED
F7-408 465 x 280	GREEN	F7-417 285 x 280	BLACK

## ACCESSORIES - ACCESSOIRES

F6-XXX SAFETY LID (filter or valve)

F2-660 SECURITY PLASTIC SEAL, BOX OF 100 Pcs

F2-672 LABELS PAPER FOR FULL AND HALF SIZE CONTAINERS, BOX OF 100 Pcs

F2-700XX IDENTIFICATION LABELS AVAILABLE IN DIFFERENT COLORS

F2-741 SINGLE USE PAPER FILTER BOX OF 100 pcs

F2-661 SECURITY PLASTIC SEAL WITH NUMBER, BOX OF 100 Pcs

F2-673 LABELS PAPER FOR SMALL SIZE CONTAINERS, BOX OF 100 Pcs

# OFFICE FURNITURE

## Mobilier de bureau